

BILANT
31.03.2015

pag.: 1 - lei -


COD	DENUMIRE INDICATORI	SOLD LA INCEPUTUL PERIOADEI	SOLD LA SFARSITUL PERIOADEI
0100			
01003	1.Active fixe necorporale (ct.2030000+2050000+2060000+2080100+2080200+2330000-2800300-2800500-2800800-2900400-2900500-2900800-2930100*)	5.717.193	7.493.014
01004	2.Instalatii tehnice, mijloace de transport, animale, plantatii, mobilier, aparatura birotica si alte active corporale (ct.2130100+2130200+2130300+2130400+2140000+2310000-2810300-2810400-2910300-2910400-2930200*)	60.012.563	59.138.552
01005	3.Terenuri si cladiri (ct.2110100+2110200+2120000+2310000-2810100-2810200-2910100-2910200-2930200)	2.200.128.730	2.205.073.556
01007	5.Active financiare necurente (investitii pe termen lung) peste un an (ct.2600100+2600200+2600300+2650000+2670201+2670202+2670203+2670204+2670205+2670208-2960101-2960102-2960103-2960200), din care:	22.137.113	22.839.113
01008	Titluri de participare (ct.2600100+2600200+2600300-2960101-2960102-2960103)	22.047.740	22.747.740
01009	6.Creante necurente - sume ce urmeaza a fi incasate dupa o perioada mai mare de un an (ct.4110201+4110208+4130200+4280202+4610201+4610209-4910200-4960200) din care:	1.723.917	2.140.062
0101			
01010	Creante comerciale necurente - sume ce urmeaza a fi incasate dupa o perioada mai mare de un an (ct.4110201+4110208+4130200+4610201-4910200-4960200)	53.191	452.128
01015	7.TOTAL ACTIVE NECURENTE (rd.03+04+05+06+07+09)	2.289.719.516	2.296.684.297
01019	1.Stocuri (ct.3010000+3020100+3020200+3020300+3020400+3020500+3020600+3020700+3020800+3020900+3030100+3030200+3040100+3040200+3050100+3050200+3070000+3090000+3310000+3320000+3410000+3450000+3460000+3470000+3490000+3510100+3510200+3540100+3540500+3540600+3560000+3570000+3580000+3590000+3610000+3710000+3810000+/-3480000+/-3780000-3910000-3920100+3920200-3930000-3940100-3940500-3940600-3950100-3950200-3950300-3950400-3950600-3950700-3950800-3960000-3970000-3980000)	32.500.305	30.634.397
0102	IMPOZIT PE PROFIT		
01021	Creante din operatiuni comerciale, avansuri si alte decontari (ct.2320000+2340000+4090101+4090102+4110101+4110108+4130100+4180000+4250000+4280102+4610101+4610109+4730109**+4810101+4810102+4810103+4810200+4810300+4810900+4820000+4830000+4890000-4910100-4960100+5120800) din care:	10.582.353	10.321.059
01022	Creante comerciale si avansuri (ct.2320000+2340000+4090101+4090102+4110101+4110108+4130100+4180000+4610101-4910100-4960100),din care:	10.201.319	9.135.281
01023	Creante bugetare (ct.4310100**+4310200**+4310300**+4310400**+4310500**+4310700**+4370100**+4370200**+4370300**+4420400+4420800**+4440000**+4460000**+4480200+4610102+4630000+4640000+4650100+4650200+4660401+4660402+4660500+4660900+4810101**+4810102**+4810103**+4810900**+4820000**+4970000), din care:	3.848.926	2.678.957
01024	Creantele bugetului general consolidat (ct.4630000+4640000+4650100+		

COD	DENUMIRE INDICATORI	SOLD LA INCEPUTUL PERIOADEI	SOLD LA SFARSITUL PERIOADEI
01025	4650200+4660401+4660402+4660500+4660900-4970000) Creante din operatiuni cu fonduri externe nerambursabile si fonduri de la buget (ct.4500100+4500300+4500501+4500502+4500503+4500504+4500505+4500700+4510100+4510300+4510500+4530100+4540100+4540301+4540302+4540501+4540502+4540503+4540504+4550100+4550301+4550302+4550303+4560100+4560303+4560309+4570100+4570201+4570202+4570203+4570205+4570206+4570209+4570301+4570302+4570309+4580100+4580301+4580302+4610103+4730103**+4740000+4760000), din care:	2.544.483	2.529.971
01027	Imprumuturi pe termen scurt acordate (ct.2670101+2670102+2670103+2670104+2670105+2670108+2670601+2670602+2670603+2670604+2670605+2670609+4680101+4680102+4680103+4680104+4680105+4680106+4680107+4680108+4680109+4690103+4690105+4690106+4690108+4690109)	33.702	644.737
0103			
01030	Total creante curente (rd.21+23+25+27)	14.464.981	13.644.753
01033	Conturi la trezorerie, casa in lei. (ct.5100000+5120101+5120501+5130101+5130301+5130302+5140101+5140301+5140302+5150101+5150103+5150301+5150500+5150600+5160101+5160301+5160302+5170101+5170301+5170302+5200100+5210100+5210300+5230000+5250101+5250102+5250301+5250302+5250400+5260000+5270000+5280000+5290101+5290201+5290301+5290400+5290901+5310101+5500101+5520000+5550101+5550400+5570101+5580101+5580201+5590101+5600101+5600300+5600401+5610100+5610300+5620101+5620300+5620401+5710100+5710300+5710400+5740101+5740102+5740301+5740302+5740400+5750100+5750300+5750400-7700000)	5.613.837	11.975.781
010331	Dobanda de incasat,alte valori,avansuri de trezorerie (ct.5180701+5320100+5320200+5320300+5320400+5320500+5320600+5320800+5420100)	204.270	200.281
01035	Conturi la institutii de credit, BNR, casa in valuta (ct.5110101+5110102+5120102+5120402+5120502+5130102+5130202+5140102+5140202+5150102+5150202+5150302+5160102+5160202+5170102+5170202+5290102+5290202+5290302+5290902+5310402+5410102+5410202+5500102+5550102+5550202+5570202+5580102+5580202+5580302+5580303+5590102+5590202+5600102+5600103+5600402+5620102+5620103+5620402)	763.942	826.527
0104			
01040	Total disponibilitati si alte valori (rd.33+33.1+35+35.1)	6.582.049	13.002.589
01042	6.Cheltuieli in avans (ct.4710000)	16.927	12.301
01045	7.TOTAL ACTIVE CURENTE (rd.19+30+31+40+41+41.1+42)	53.564.262	57.294.040
01046	8.TOTAL ACTIVE (rd.15+45)	2.343.283.778	2.353.978.337
0105			
01052	1.Sume necurente - sume ce urmeaza a fi platite dupa o perioada mai mare de un an (ct.2690200+4010200+4030200+4040200+4050200+4280201+4620201+4620209+5090000), din care:	8.439	62.417

COD	DENUMIRE INDICATORI	SOLD LA INCEPUTUL PERIOADEI	SOLD LA SFARSITUL PERIOADEI
01053	Datorii comerciale (ct.4010200+4030200+4040200+4050200+4620201)	4.108	4.108
01054	2.Imprumuturi pe termen lung (ct.1610200+1620200+1630200+1640200+1650200+1660201+1660202+1660203+1660204+1670201+1670202+1670203+1670208+1670209-1690200)	145.314.742	143.206.274
01055	3.Provizioane (ct.1510201+1510202+1510203+1510204+1510208)	2.386.455	1.462.713
01058	TOTAL DATORII NECURENTE (rd.52+54+55)	147.709.636	144.731.404
0106			
01060	1.Datorii comerciale, avansuri si alte decontari (ct.2690100+4010100+4030100+4040100+4050100+4080000+4190000+4620101+4620109+4730109+4810101+4810102+4810103+4810200+4810300+4810900+4820000+4830000+4890000+5090000+5120800), din care:	26.389.055	25.008.353
01061	Datorii comerciale si avansuri (ct.4010100+4030100+4040100+4050100+4080000+4190000+4620101), din care:	23.991.898	23.238.858
01062	2.Datorii catre bugete (ct.4310100+4310200+4310300+4310400+4310500+4310700+4370100+4370200+4370300+4400000+4410000+4420300+4420800+4440000+4460000+4480100+4550501+4550502+4550503+4620109+4670100+4670200+4670300+4670400+4670500+4670900+4730109+4810900+4820000),din care:	3.374.492	3.552.575
010631	Contributii sociale (ct.4310100+4310200+4310300+4310400+4310500+4310700+4370100+4370200+4370300)	2.438.459	2.550.872
01065	3.Datorii din operatiuni cu Fonduri externe nerambursabile si fonduri de la buget,alte datorii catre alte organisme internationale (ct.4500200+4500400+4500600+4510200+4510401+4540402+4540409+4510601+4510602+4510603+4510605+4510606+4510609+4520100+4520200+4530200+4540200+4540401+4540402+4540601-4540602+4540603+4550200+4550401+4550402+4550403+4550404+4560400+4580401+4580402+4580501+4580502+4590000+4620103+4730103+4760000)	228.595	228.612
0107			
01070	4.Imprumuturi pe termen scurt-sume ce urmeaza a fi platite intr-o perioada de pana la un an (ct.5180601+5180603-5180604+5180605+5180606+5180608+5180609+5180800+5190101+5190102+5190103+5190104+5190105+5190106+5190107+5190108+5190109+5190110+5190180+5190190)		644.737
01072	6.Salariile angajatilor (ct.4210000+4230000+4260000+4270100+4270300+4280101)	4.734.640	4.884.886
01074	8.Venituri in avans (ct.4720000)	123.512	134.485
01075	9.Provizioane (ct.1510101+1510102+1510103+1510104+1510108)	244.761	826.267
01078	10.TOTAL DATORII CURENTE (rd.60+62+65+70+71+72+73-74+75)	35.095.055	35.279.915
01079	11.TOTAL DATORII (rd.58+78)	182.804.691	180.011.319
0108			
01080	12.ACTIVE NETE = TOTAL ACTIVE - TOTAL DATORII = CAPITALURI PROPRII (rd.80=rd.46-79=rd.90)	2.160.479.087	2.173.967.018
01084	1.Rezerve, fonduri (ct.1000000+1010000+1020101+1020102+1030000+1040101+1040102+1050100+1050200+1050300+1050400+1050500+1060000+1320000+1330000+1390100)	2.043.750.397	2.046.801.460
01085	2.Rezultatul reportat (ct.1170000-sold creditor)	58.102.093	116.528.221
01087	4.Rezultatul patrimonial al exercitiului (ct.1210000-sold creditor)	58.626.597	10.637.337
0109			

COD	DENUMIRE INDICATORI	SOLD LA INCEPUTUL PERIOADEI	SOLD LA SFARSITUL PERIOADEI
01090	6.TOTAL CAPITALURI PROPRII (rd.84+85-86+87-88)	2.160.479.087	2.173.967.018

Conducatorul institutiei

Conducatorul compartimentului
financiar- contabil

A handwritten signature in black ink, consisting of a stylized initial 'd' followed by a flourish.

CONTUL DE REZULTAT PATRIMONIAL


31.03.2015

pag.: 1 - lei -

COD	DENUMIRE INDICATORI	An precedent	An curent
0200			
02002	1.Venituri din impozite, taxe, contributi de asigurari si alte venituri ale bugetelor (ct.7300100+7300200+7310100+7310200+7320100+7330000+7340000+7350100 + 7350200+7350300+7350400+7350500+7350600+7360100+7390000+7450100+ 7450200+7450300+7450400+7450500+7450900+7460100+7460200+7460300+ 7460900)	25.747.869	31.979.321
02003	2.Venituri din activitati economice (ct.7210000+7220000+7510100+7510200+/-7090000)	28.662.430	30.876.923
02004	3.Finantari, subventii, transferuri, alocatii bugetare cu destinatie speciala (ct.7510500+7710000+7720100+7720200+7740100+7740200+7750000+ 7760000+7780000+7790101+7790109)	23.171.876	20.396.358
02005	4.Alte venituri operationale (ct.7140000+7180000+7500000++7510300+7510400+ 7810200+7810300+7810401+7810402+7770000)	2.010.511	2.070.942
02006	TOTAL VENITURI OPERATIONALE (rd.02+03+04+05)	79.592.686	85.323.544
02008	1.Salarii si contributiile sociale aferente angajatilor (ct.6410000+6420000+6450100+ 6450200+6450300+6450400+6450500+6450600+6450800+6460000+6470000)	26.996.959	27.651.263
02009	2.Subventii si transferuri (ct.6700000+6710000+6720000+6730000+6740000+ 6750000+6760000+6770000+6780000+6790000)	20.880.638	21.779.432
0201			
02010	3.Stocuri, consumabile, lucrari si servicii executate de terti (ct.6010000+6020100+ 6020200+6020300+6020400+6020500+6020600+6020700+6020800+6020900+ 6030000+6060000+6070000+6080000+6090000+6100000+6110000+6120000+ 6130000+6140000+6220000+6230000+6240100+6240200+6260000+6270000+ 6280000+6290100)	20.133.698	18.477.943
02011	4.Cheltuieli de capital, amortizari si provizioane (ct.6290200+6810100+ 6810200+6810300+6810401+6810402+6820101+6820109+ 6820200+6890100+6890200)	5.721.931	5.499.089
02012	5. Alte cheltuieli operationale (ct.6350000+6540000+6580101+6580109)	31.637	50.737
02013	TOTAL CHELTUIELI OPERATIONALE (rd.08+09+10+11+12)	73.764.863	73.458.464
02015	- EXCEDENT (rd.06-rd.13)	5.827.823	11.865.080
02017	IV.VENITURI FINANCIARE (ct.7630000+7640000+7650100+7650200+7660000+ 7670000+7680000+7690000+7860300+7860400)	330	420
02018	V. CHELTUIELI FINANCIARE (ct.6630000+6640000+6650100+6650200+6660000+ 6670000+6680000+6690000+6860300+6860400+6860800)	1.203.090	875.855
0202			
02021	- DEFICIT (rd.18-rd.17)	1.202.760	875.435
02023	- EXCEDENT (rd.15+20-16-21)	4.625.063	10.989.645
02025	VIII. VENITURI EXTRAORDINARE (ct.7910000)	67.014	1.461
02026	IX. CHELTUIELI EXTRAORDINARE (ct.6900000+6910000)		353.601
02028	- EXCEDENT (rd.25-rd.26)	67.014	
02029	- DEFICIT (rd.26-rd.25)		352.140
0203			
02031	- EXCEDENT (rd.23+28-24-29)	4.692.077	10.637.505

Conducatorul institutiei

Conducatorul compartimentului
financiar- contabil



SITUATIA FLUXURILOR DE TREZORERIE

31.03.2015

pag.: 1 - lei -

COD	DENUMIRE INDICATORI	Total	Casa	Buget de stat ct. 5200100/ 7700000	Buget local ct. 5210100/ 7700000	Buget asigurari sociale de stat ct. 5260101+ 5260102/ 7700000	Buget asigurari pentru somaj ct. 5740101+ 5740102/ 7700000	Buget Fond national unic de asigurari sociale de sanatate ct. 6710100/ 7700000	Buget Fond pentru mediu ct. 6750100/ 7700000	Buget trezoreria statului ct. 5240100/ 7700000	Buget institutiilor publice finantate integral din venituri proprii ct. 5600101/ 7700000	Buget institutiilor publice finantate din venituri proprii si subventii ct. 5610100/ 7700000	Buget activitati finantate din venituri proprii si buget activitati de privatizare ct. 5620101/ 7700000	Buget imprumuturi interne si externe ct. 5130101+ 5140101+ 5160101+ 5170101+ 5130301+ 5130302+ 5140301+ 5140302+ 5160301+ 5160302+ 5170301+ 5170302/ 7700000	Buget fonduri externe nerambursabile (sursa D) ct. 5160103+ 5160600/ 7700000	Alte disponibilitati (ct.5XX)
0300																
03002	1. Incasari	50.847.420	2.282.070		51.753.090						29.798.440	2.954.736				4.059.124
03003	2. Plati	72.972.566	2.272.064		35.976.905						28.483.062	2.049.526				4.191.009
03004	3. Numerar net din activitatea operationala (rd.02-rd.03)	17.874.854	9.990	-66	15.776.185						1.315.378	905.210				-131.855
03006	1. Incasari	3.460			3.460											
03007	2. Plati	8.489.932			8.493.581							6.351				
03008	3. Numerar net din activitatea de investitii (rd.06-07)	-8.486.472			-8.489.121							-6.351				
0301																
03010	1. Incasari	644.737			275.000						369.291	446				
03011	2. Plati	3.026.372			1.026.972											
03012	3. Numerar net din activitatea de finantare (rd.10-rd.11)	-2.381.635			-2.751.972						369.291	-446				
03013	IV.CRESTEREA (DESCRETEREA) NETA DE NUMERAR SI ECHIVALENT DE NUMERAR (rd.04+rd.08+rd.12)	7.006.747	9.960	-66	4.544.692						1.684.669	899.305				-131.855
03014	V. NUMERAR SI ECHIVALENT DE NUMERAR LA INCEPUTUL ANULUI	5.613.837			4.295.196						369.291	7.094				942.256
030142	-surse utilizate din excedentul anului precedent**	644.737			275.000						369.291	446				
03015	VI.NUMERAR SI ECHIVALENT DE NUMERAR LA SFARSITUL PERIOADEI (rd.13+rd.14+rd.14.1-rd.14.2-rd.14.3)	11.975.847	9.960	-66	8.564.882						1.684.669	905.210				810.871



Conducatorul institutiei

Conducatorul compartimentului
financiar- contabil

Viza trezoreriei





SITUATIA FLUXURILOR DE TREZORERIE

31.03.2015

pag.: 1 - lei -

COD	DENUMIRE INDICATORI	Total	Casa in valuta	Alte disponibilitati
0400				
04002	1. Incasari	5.129.865	5.706	5.124.159
04003	2. Plati	5.067.280	5.706	5.061.574
04004	3. Numerar net din activitatea operationala (rd.02-rd.03)	62.585		62.585
0401				
04013	IV CRESTEREA (DESCRESTEREA) NETA DE NUMERAR SI ECHIVALENT DE NUMERAR (rd.04+rd.08+rd.12)	62.585		62.585
04014	V NUMERAR SI ECHIVALENT DE NUMERAR LA INCEPUTUL PERIOADEI	763.942		763.942
04017	VI NUMERAR SI ECHIVALENT DE NUMERAR LA FINELE PERIOADEI(rd.13+14+15-16)	826.527		826.527

Conducatorul institutiei

Conducatorul compartimentului
financiar- contabil



DISPONIBIL DIN MIJLOACE CU DESTINATIE SPECIALA



ANEXA 146

31.03.2015

- lei -

DENUMRE INDICATORI	COD	DISPONIBIL LA INCEPUTUL ANULUI	INCASARI	PLATI	DISPONIBIL LA SFARSITUL PERIOADEI
TOTAL (rd.02 la 15)	0500				
	05001	488.317	4.298	11.686	480.929
- Sume primite ca donatii si sponsorizari (ct.5500101,ct.5500102/analitice distincte)	05002	146.319			146.319
- Garantii materiale retinute gestionarilor conform Legii nr.22/1969 (ct.5500101,ct.5500102/analitice distincte)	05003	254.795	2.298	11.686	245.407
	0501				
- Alte disponibilitati cu destinatie speciala (ct.5500101,ct.5500102/analitice distincte)	05011	87.203	2.000		89.203

Conducatorul institutiei,



Conducatorul compartimentului
financiar-contabil


Situatia platilor efectuate si a sumelor declarate pentru cota-parte aferenta cheltuielilor finantate din FEN postaderare

31.03.2015

Pag: 1 - lei -

Cod indicator	Denumirea programului cu finantare UE	Plati efectuate de la titlul 56 si 58	din care:		Sume in curs de solicitare la rambursare aferente cheltuielilor efectuate in anul curent	Sume solicitate la rambursare aferenta cheltuielilor efectuate in anul curent	Sume solicitate la rambursare aferente cheltuielilor efectuate in anul curent aflate in curs de autorizare	Sume rambursate aferente cheltuielilor efectuate in anul curent	Sume neautorizate de autoritatile de management aferente cheltuielilor efectuate in anul curent	Prefinantare dedusa din sumele solicitate la rambursare aferente cheltuielilor efectuate in anul curent	Sume rezultate din nereguli aferente cheltuielilor efectuate in anul curent si ani precedenti	din care:
			Plati efectuate pentru cota-parte FEN (alineat02)	Sume rezultate din nereguli deduse din sumele solicitate la rambursare aferente cheltuielilor efectuate in anul curent								
	A	01	02	03	04	05	06	07	08	09	10	
1000												
10001	Programe din Fondul European de Dezvoltare Regionala (FEDR) (5601)	4 934 182	2 697 330	70 638	2 626 692	3 000	2 623 692					
10002	Programe din Fondul Social European (FSE) (560)	18 219	17 853	17 853								
1001												
10015	Alte programe comunitare finantate in perioada 2007-2013 (5615)	1 270	717	717								
10017	Mecanismul Financiar SBE (5617)	2 214	2 214	2 214								
1004												
10040	Total (cod01 la 29)	4 955 885	2 718 314	91 422	2 626 692	3 000	2 623 692					

Conducatorul institutiei

Conducatorul compartimentului financiar-contabil


Situatia platilor efectuate si a sumelor declarate pentru cota-parte aferenta cheltuielilor finantate din FEN postaderare

31.03.2015

Pag.: 1 - lei -

Cod indicator	Denumirea programului cu finantare UE	Plati efectuate de la titlul 56 si 58	din care:		Sume in curs de solicitare la rambursare aferente cheltuielilor efectuate in anul curent	Sume solicitate la rambursare aferenta cheltuielilor efectuate in anul curent	Sume solicitate la rambursare aferente cheltuielilor efectuate in anul curent aflate in curs de autorizare	Sume rambursate aferente cheltuielilor efectuate in anul curent	Sume neautorizate de autoritatile de management aferente cheltuielilor efectuate in anul curent	Prefinantare dedusa din sumele solicitate la rambursare aferente cheltuielilor efectuate in anul curent	Sume rezultate din nereguli aferente cheltuielilor efectuate in anul curent si ani precedenti	din care:	
			Plati efectuate pentru cota-parte FEN (alineat02)	Sume rezultate din nereguli deduse din sumele solicitate la rambursare aferente cheltuielilor efectuate in anul curent									
A		01	02	03	04	05	06	07	08	09	10		
1500													
15001	Programe din Fondul European de Dezvoltare Regionala (FEDR) (5602)	49.718	40.294	40.294									
1504													
15040	Total (cod01 la 29)	49.718	40.294	40.294									

Conducatorul institutiei



Conducatorul compartimentului financiar-contabil



Situatia sumelor primite direct de la Comisia Europeana/alti donatori si a platilor din FEN postaderare

31.03.2015

Pag: 1 - lei -

Cod indicator	Denumirea programului cu finantare UE	Sold la inceputul anului	Incasari FEN (inclusiv top up)	Dobanzii/comisioane	Incasari din conturi de debite FEN ani precedenti	Plati efectuate din FEN	din care plati, catre / pentru:										Diferente de curs favorabile/ nefavorabile	Sold la finele perioadei
							Autoritati de management/ Agentii de plati/etc.	Conturi venituri din privatizare si Conturi pt. indisponibilitati temporate de fonduri	Buget de stat (inclusiv top up)	Bugete locale	BASS	Somaj	Sanstate	Instituti finantate integral din venituri proprii/ venituri proprii si subventii	Alti beneficiari fermieri, ONG, soc.com. etc	Comisia Europeana/ alti donatori		
	A	01	02	03	04		05	06	07	08	09	10	11	12	13	14	15	
3201																		
32016	Alte facilitati si instrumente postaderare		79.611			79.611				79.611								
3202																		
32022	TOTUL		79.611			79.611				79.611								

Conducatorul institutiei

Conducatorul compartimentului
financiar-contabil



ROMANIA
★ Consiliul
Judetean ★
1
JUDEȚUL DÂMBOVITZA



Situatia sumelor primite indirect de la Comisia Europeana/alti donatori si a platilor din FEN postaderare

31.03.2015

Pag: 1 - lei -

Cod indicator	Denumirea programului cu finantare UE	Sold la inceputul anului	Incasari FEN (inclusiv top up)	Dobanzii comisioane	Incasari din conturi de debite FEN ani precedenti	Incasari de la Buget de stat pentru indisponibilitati si din venituri din privatizare	Plati efectuate din FEN	din care plati, catre / pentru:								Plati efectuate din Buget de stat si din venituri din privatizare	Diferente de curs favorabile/ nefavorabile	Sold la finele perioadei	
								Agentii de plati	Buget de stat	Bugete locale	BASS	Somaj	Sanatate	Institutiile finantate din venituri proprii/ venituri proprii si subventii	Alti beneficiari, ONG, soc.com. etc				
	A	01	02	03	04	05		06	07	08	09	10	11	12	13	14	15		
3301																			
33015	Alte programe comunitare finantate in perioada 2007-2013	21.997					1.845			1.845									
3302	VENITURI DIN PRESTARI DE SERVICII SI ALTE ACTIVITATI																		
33022	TOTAL	21.997					1.845			1.845								-146	19.946

Conducatorul institutiei

Conducatorul compartimentului financiar-contabil





Situatia platilor efectuate



Anexa 27

din fonduri externe nerambursabile (FEN) postaderare (titlul 56 si titlul 58) la data de
31.03.2015

Pag.: 1 - lei -


Denumirea sursei de finantare	Buget de stat (s 01-stat)	Buget local (s 02-local)	Bugetul asigurarilor sociale de stat (s 03-bass)	Bugetul asigurarilor pentru somaj (s 04-somaj)	Bugetul fondului national unic de asigurari sociale de sanatate (s05-sanatate)	Bugetul institutiilor publice si activitatilor finantate integral sau partial din venituri proprii (s10-local)	Bugetul fondurilor externe nerambursabile (s08-stat+asigurari+local)	Bugetul creditelor externe (s06-stat+local)	Bugetul creditelor interne (s07-stat+local)	Bugetul institutiilor publice si activitatilor finantate integral sau partial din venituri proprii (s20- stat+asigurari+ autonome)	Bugetul institutiilor publice si activitatilor finantate integral din venituri proprii (s10- stat+ autonome)
A	01	02	03	04	05	06	07	08	09	10	11
Total plati (titlul VIII cod56+ titlul X cod58) (rd.2+rd.1)		4.955.885				49.718					
Total plati (titlul VIII cod56)		4.955.885				49.718					
Cheltuieli de personal (titlul I)		1.438									
Bunuri si servicii (titlul 12)		399.487				49.718					
Active nefinanciare (titlul XIII)		4.554.960									

Conducatorul institutiei

ROMANIA
* Consiliul Judetean *
1
JUDEȚUL DÂMBOVIȚA

Conducatorul compartimentului financiar- contabil



Situatia platilor efectuate din buget si nejustificate prin bunuri, lucrari,
servicii la finele perioadei



Anexa 29

31.03.2015

pag.: 1 - lei -

COD	DENUMIREA SI SIMBOLUL CONTURILOR	SOLD LA INCEPUTUL ANULUI	SOLD LA SFARSITUL PERIOADEI
3100			
31007	3 Disponibilitati la alti rezidenti,garantii depuse la furnizori (ct.2670108+2670208+4610101+4610102+4610103+ 4610109+4610201+4610209)-Total(rd.08+09)din care:	123.791	125.791
31008	-din finantare bugetara(ct.7700000)	88.898	90.898
31009	-din alte surse de finantare	34.893	34.893
3101			
31017	7 Total(rd.01+04+07+10+13+16)	123.791	125.791

Conducatorul institutiei



ROMANIA
* Consiliul
Judetean *
JUDETUL DAMBOVITA
1

Conducatorul compartimentului
financiar- contabil





I. PLATI RESTANTE
31.03.2015

pag. 1 - lei -

DENUMIRE INDICATORI	COD	Sold la inceputul anului	Sold la finele perioadei	
			TOTAL	Din care: aferent sumelor angajate cu prevederi bugetare
PLATI RESTANTE-TOTAL (rd.150+300) din care:	4000			
-sub 30 de zile(rd.151+301)	40001	10.350.766	9.024.629	9.024.629
- peste 30 de zile (rd.152+302)	40002	3.893.330	2.743.294	2.743.294
	40003	6.457.436	6.281.335	6.281.335
	4015			
PLATI RESTANTE - TOTAL SECTIUNEA DE FUNCTIONARE (rd.160+170+240+250+270+280+290) din care:	40150	9.672.193	8.949.598	8.949.598
ub 30 de zile(rd.161+171+241+251+271+281+291)	40151	3.214.757	2.668.263	2.668.263
- peste 30 de zile (rd.162+172+242+252+272+282+292)	40152	6.457.436	6.281.335	6.281.335
	4016			
Plati restante catre furnizori,creditori din operatii comerciale (ct.4010100,ct.4030100,ct.4620101,ct.4620109) (rd.161+162+163+165+166) din care:	40160	9.672.193	8.949.598	8.949.598
-sub 30 de zile	40161	3.214.757	2.668.263	2.668.263
- peste 30 de zile	40162	6.457.436	6.281.335	6.281.335
	4030			
PLATI RESTANTE-TOTAL SECTIUNEA DEZVOLTARE (rd.310+320+330), din care:	40300	678.573	75.031	75.031
- sub 30 de zile(rd.311+321+331)	40301	678.573	75.031	75.031
	4031			
Plati restante catre furnizori,creditori din operatii comerciale (ct.4040100,ct.4050100,ct.4620101,ct.4620103,ct.4620109) (rd.311+312+313+315+316),din care:	40310	678.573	75.031	75.031
- sub 30 de zile	40311	678.573	75.031	75.031

Conducatorul institutiei




Conducatorul compartimentului
financiar contabil


I. PLATI RESTANTE
-bugete locale-
31.03.2015

pag. 2 - lei -

DENUMIRE INDICATORI	COD	Sold la inceputul anului	Sold la finele perioadei	
			TOTAL	Din care: aferent sumelor angajate cu prevederi bugetare
PLATI RESTANTE-TOTAL (rd.150+300) din care:	4200			
-sub 30 de zile(rd.151+301)	42001	678.823	75.031	75.031
	42002	678.823	75.031	75.031
	4215			
PLATI RESTANTE - TOTAL SECTIUNEA DE FUNCTIONARE	42150			
(rd.160+170+240+250+270+280+290) din care:		250		
-sub 30 de zile(rd.161+171+241+251+271+281+291)	42151	250		
	4216			
Plati restante catre furnizori,creditori din operatii comerciale	42160			
(ct.4010100,ct.4030100,ct.4620101,ct.4620109)				
(rd.161+162+163+165+166) din care:		250		
-sub 30 de zile	42161	250		
	4230			
PLATI RESTANTE-TOTAL SECTIUNEA DEZVOLTARE	42300			
(rd.310+320+330), din care:		678.573	75.031	75.031
- sub 30 de zile(rd.311+321+331)	42301	678.573	75.031	75.031
	4231			
Plati restante catre furnizori,creditori din operatii comerciale	42310			
(ct.4040100,ct.4050100,ct.4620101,ct.4620103,ct.4620109)				
(rd.311+312+313+315+316),din care:		678.573	75.031	75.031
- sub 30 de zile	42311	678.573	75.031	75.031

Conducatorul institutiei

Conducatorul compartimentului
financiar contabil


I. PLATI RESTANTE
-Instituti publice finantate integral din venituri proprii-
31.03.2015

pag. 3 - lei -

DENUMIRE INDICATORI	COD	Sold la inceputul anului	Sold la finele perioadei	
			TOTAL	Din care: aferent sumelor angajate cu prevederi bugetare
PLATI RESTANTE-TOTAL (rd.150+300) din care:	5100			
-sub 30 de zile(rd.151+301)	51001	9.671.943	8.949.598	8.949.598
- peste 30 de zile (rd.152+302)	51002	3.214.507	2.668.263	2.668.263
	51003	6.457.436	6.281.335	6.281.335
	5115			
PLATI RESTANTE - TOTAL SECTIUNEA DE FUNCTIONARE (rd.160+170+240+250+270+280+290) din care:	51150	9.671.943	8.949.598	8.949.598
-sub 30 de zile(rd.161+171+241+251+271+281+291)	51151	3.214.507	2.668.263	2.668.263
- peste 30 de zile (rd.162+172+242+252+272+282+292)	51152	6.457.436	6.281.335	6.281.335
	5116			
Plati restante catre furnizori,creditori din operatii comerciale (ct.4010100,ct.4030100,ct.4620101,ct.4620109)	51160			
(rd.161+162+163+165+166) din care:		9.671.943	8.949.598	8.949.598
-sub 30 de zile	51161	3.214.507	2.668.263	2.668.263
- peste 30 de zile	51162	6.457.436	6.281.335	6.281.335

Conducatorul institutiei

Conducatorul compartimentului
financiar contabil




II. Sinteza platilor restante si arieratelor
31.03.2015

Pag: 1

Nr rd	Explicatie	Plati restante		Plati restante aferente programelor nationale		Plati restante aferente fondurilor externe nerambursabile postaderare****)		Plati restante aferente fondurilor externe nerambursabile preaderare(sursa08)	
		total	din care arierate	total	din care arierate	total	din care arierate	total	din care arierate
	0	1	1.1	2	2.1	3	3.1	4	4.1
		9 839 445							
		9 024 629							


Conducatorul institutiei


Conducatorul compartimentului
financiar contabil


II. Sinteza platilor restante si arieratelor
-bugete locale-
31.03.2015

Nr rd	Explicatie	Plati restante		Plati restante aferente programelor nationale		Plati restante aferente fondurilor externe nerambursabile postaderare****)		Plati restante aferente fondurilor externe nerambursabile preaderare(sursa08)	
		total	din care arierate	total	din care arierate	total	din care arierate	total	din care arierate
	0	1	1.1	2	2.1	3	3.1	4	4.1
		75 051							

Conducatorul institutiei




Conducatorul compartimentului
financiar contabil

II. Sinteza platilor restante si arieratelor
-institufii publice finantate integral venituri proprii-
31.03.2015

Pag: 3

Nr rd	Explicatie	Plati restante		Plati restante aferente programelor nationale		Plati restante aferente fondurilor externe nerambursabile postaderare****)		Plati restante aferente fondurilor externe nerambursabile preaderare(sursa08)	
		total	din care arierate	total	din care arierate	total	din care arierate	total	din care arierate
0		1	1.1	2	2.1	3	3.1	4	4.1
		9.838.917							
		8.949.598							

Conducatorul institutiei


Conducatorul compartimentului
financiar contabil

II. Sinteza platilor restante si arietatelor
-instituti publice finantate partial venituri proprii-
31.03.2015

Pag: 4

Nr rd	Explicatie	Plati restante		Plati restante aferente programelor nationale		Plati restante aferente fondurilor externe nerambursabile postaderare****)		Plati restante aferente fondurilor externe nerambursabile preaderare(sursa08)	
		total	din care arierate	total	din care arierate	total	din care arierate	total	din care arierate
	0	1	1.1	2	2.1	3	3.1	4	4.1
		528							

Conducatorul institutiei



Conducatorul compartimentului
financiar contabil

Situatia unor indicatori referitori la protectia copilului
si a persoanelor cu handicap
31.03.2015

pag.: 1

COD	DENUMIRE	NUMAR
0800		
08001	Copii aflati in familii substitutive	1.026
08003	Centre de plasament	216
08004	Centre de primire a copilului in regim de urgenta	14
08005	Centre maternale	7
08006	Persoane cu handicap institutionalizate in unitati de protectie speciala a persoanelor cu handicap	134

Conducatorul institutiei



ROMANIA
* Consiliul
Judetean *
JUDETUL DAMBOVITA
1

Conducatorul compartimentului
financiar- contabil



Situatia activelor si datorilor institutiilor publice
din administratia locala
31.03.2015

pag.: 1 - lei -

COD	DENUMIRE INDICATORI	Sold la inceputul anului	Sold la sfarsitul perioadei
1800			
18004	Numerar in lei in casieria institutiilor publice locale si ale institutiilor publice de subordonare locala,(ct.5310101)		9.966
18005	Disponibilitati in lei ale institutiilor publice locale si ale institutiilor publice de subordonare locala, la trezorerii (ct.5100000+5120101+5120501+5150101+5150103+5150500+5150600+5160101+5160301+5160302+5170101+5170301+5170302+5210100+5210300+5280000+5290201+5290301+5290400+5290901+5500101+ 5520000+5550101+5570101+5580101+5580201+5600101+5600300+5610100+5610300+5620101+5620300-7700000), din care:	5.613.837	11.965.815
18008	Total (in baze cash) (rd.04+05)	5.613.837	11.975.781
1801			
18010	Total (in baze accrual)(rd.08+09)	5.613.837	11.975.781
02	ALTE IMPOZITE SI TAXE FISCALE		
18022	Avansuri de trezorerie, acordate in lei (ct.5420100)		601
18023	Alte valori (ct.5320100+5320200+5320300+5320400+5320500+5320600+5320800)	204.270	199.680
1803			
18032	Disponibilitati ale institutiilor publice locale si ale institutiilor de subordonare locala la institutiile de credit rezidente (ct.5110101+5110102+5120102+5120402+5120502+5150102+ 5150202+5160102+5160202+5170102+5170202+5290202+5290302+5290902+5500102+5550102+5550202+5570202+5580102+5580302+5600102+5600103+5620102+5620103), din care:	763.942	826.527
18034	Fonduri externe nerambursabile postaderare	21.937	19.946
18036	Total (in baze cash) (rd.32+35)	763.942	826.527
18038	Total (in baze accrual) (rd.36+37)	763.942	826.527
1805			
18051	Disponibilitati ale institutiilor publice aflate la alti rezidenti (terti) (ct.4610109+4610209+2670108+2670208)	123.791	125.791
052	Total (in baze cash) (rd.51)	123.791	125.791
1813			
18131	Actiuni necotate detinute de autoritatile locale la societati nefinanciare (ct.2600200-2960102)(S11)	22.047.740	22.747.740
18134	Total (la valoarea contabila neta (la valoarea de intrare mai putin ajustarile cumulate pentru pierderea de valoare) (rd.131+132+133)	22.047.740	22.747.740
1815			
18157	Creante comerciale necurente legale de livrari de bunuri si servicii de catre autoritatile locale sau de institutii subordonate acestora (ct.4110201+4110208+4130200+4610201-4910200-4960200) Total (rd.158+159+160+164) din care:	53.191	452.128
18158	- de la populatie(gospodariile populatiei(S14)		403.481
18159	- de la societati nefinanciare (S11),	53.191	48.647
1816			
18165	Creante comerciale curente legate de livrari de bunuri si servicii de catre autoritatile locale sau de institutii subordonate acestora(ct.2320000+2340000+4090101+4090102+4110101+4110108+4130100+4180000+4610101-4910100-4960100) Total(rd.166+167+168+172)din care de la:	10.201.319	9.135.281
18166	-de la gospodariile populatiei (S14)	240.076	112.287

COD	DENUMIRE INDICATORI	Sold la inceputul anului	Sold la sfarsitul perioadei
18167	-de la societati nefinanciare (S11)	9.961.243	9.021.353
18168	-de la institutiile publice, din care: (rd.169+170+171)		1.641
1817			
18170	-Administratia locala (exclusiv fondurile de securitate sociala)(S1313)		1.641
18176	I.Creante ale bugetului local (ct.4640000-4970000). Total (rd.177+178+179+183), din care:		
18178	- de la societati nefinanciare (S11)	2.544.483	2.529.971
1818			
18185	Total creante (rd.176+184)	2.544.483	2.529.971
1820			
18203	I.Sume datorate tertilor reprezentand garantii si cautiuni aflate in conturile institutiilor publice (ct.4280101+4280201+4620101-4620109).Total (rd.204+205+206), din care:		55.981
18204	- salariatilor (gospodariile populatiei)(S143)		55.981
1826			
262	Credite pe termen scurt contractate de autoritatile locale si institutii din subordinea acestora (ct.1620100+1630100+1670101+1670103+ 1670109+5190101+5190102+5190106+5190180). Total (rd.263+264+265+265.1), din care acordate de:		369.737
18264	- Alti rezidenti (Alti intermediari financiari,exclusiv societatile de asigurare si fondurile de pensii,Auxiliari financiari, Societati de asigurare, Fondurile de pensii (S125,S126,S128,S129)		369.737
182671	Sume primite din excedentul anului precedent pentru acoperirea golurilor temporare de casa si pentru finantarea cheltuielilor sectiunii de dezvoltare (ct.5190107+5190190)		275.000
18268	Total(in baze cash)(rd.262+266+267+267.1)		644.737
1827			
18275	Total (in baze accrual) (cash+dobanzi) (rd.268+274)		644.737
1828			
18286	Credite pe termen lung primite (contractate, garantate, asimilate,etc) de institutiile publice locale (ct.1620200+1630200+1670201+1670202+1670203+1670209).Total (rd.287+288+289+289.1) din care acordate de:	145.314.742	143.206.274
18287	- Societati care accepta depozite, exclusiv banca centrala (S122)	144.105.443	141.996.975
182891	- Administratia centrala (exclusiv fondurile de securitate sociala) (S1311) Credite pe termen lung primite din venituri din privatizare de catre institutii publice din administratia locala (ct.1620200+1670203)	1.209.299	1.209.299
1829			
18290	Total (in baze cash)(rd.286)	145.314.742	143.206.274
1831			
18312	Datorii comerciale necurente legale de livrari de bunuri si servicii (ct.4010200+4030200+4040200+4050200+4620201). Total (rd.313+314+318+319), din care catre:	4.108	4.108
18314	- Institutii publice, din care (rd.315+316+317):	4.108	4.108
18316	- Administratia locala (exclusiv fondurile de securitate sociala) (S1313)	4.108	4.108
1832			
18320	Datorii comerciale curente legate de livrari de bunuri si servicii (ct.4010100+4030100+ 4040100+4050100+4080000+4190000+4620101). Total (rd.321+322+326+327) din care catre:	23.991.898	23.238.858
18321	-Societati nefinanciare (S11)	23.991.898	23.238.858
1833			

COD	DENUMIRE INDICATORI	Sold la inceputul anului	Sold la sfarsitul perioadei
18331	Datoriile institutiilor publice din administratia locala catre bugete (ct.4420300+4310100+4310200+4310300+4310400+4310500+4310700+4370100+4370200+4370300+4420800+4440000+4460000+4480100)	3.294.434	3.544.030
18332	Salariile angajatilor (ct.4210000+4230000+4260000+4270100+4270300+4280101)	4.734.640	4.884.886
18335	Total (rd.331+332+333+334)	8.029.074	8.428.916
1834			
18341	Avansuri primite de la Autoritatile de Certificare / Autoritatile de Management / Agentiile de Plati - FORNDURI EXTERNE NERAMBURSABILE POSTADERARE SI FONDURI DE LA BUGET(ct.4580501+4580502)	228.595	228.612
183421	Provizioane necurente (ct.1510201+1510202+1510203+1510204+1510208), din care:	2.386.455	1.462.713
183423	Provizioane necurente,constituite conform OUG71/2009 si OG17/2012 reprezentand drepturi salariale castigate in instanta (ct.1510203)	2.386.455	1.462.713
343	Provizioane curente (ct.1510101+1510102+1510103+1510104+1510108), din care:	244.761	826.267
183431	Provizioane curente,constituite conform OMFP416/2013 reprezentand arierate in litigiu (din soldul ct.1510101)	167.123	160.000
183432	Provizioane curente,constituite conform OUG71/2009 si OG17/2012 reprezentand drepturi salariale castigate in instanta (ct.1510103)	77.638	666.267

Conducatorul institutiei




Conducatorul compartimentului financiar- contabil



CONTUL DE EXECUTIE AL BUGETULUI LOCAL - VENITURI
31.03.2015

Pag. 1 - lei-

Capi- tot	Sub- capi- tot	Pa- ra- graf	Gru- pa / Titlu	Ar- ti- col	Ali- ne- at	Denumire indicator	Prevederi bugetare anuale aprobat la finele perioadei de raportare	Prevederi bugetare trimestriale cumulate	Drepturi constatate			Incasari realizate	Stingeri pe alte cai decat incasari	Drepturi constatate de incasat
									Total, din care:	din anii precedenti	din anul curent			
A						B	1	2	3=4+5	4	5	6	7	8=3-6-7
0001						TOTAL VENITURI-BUGET LOCAL	263.498.000	84.921.000	54.677.156	2.660.861	52.016.295	52.031.550	60.298	2.585.308
0002	02					I. VENITURI CURENTE	158.212.000	43.907.000	36.151.837	2.658.861	33.492.976	33.506.232	60.298	2.585.307
0003	02					A. VENITURI FISCALE	119.793.000	30.444.000	32.218.150	235.323	31.982.827	31.982.827		235.323
0004	02					A1. IMPOZIT PE VENIT, PROFIT SI CASTIGURI DIN CAPITAL	55.283.000	13.821.000	15.754.837		15.754.837	15.754.837		
0300	02					A1.2 IMPOZIT PE VENIT, PROFIT SI CASTIGURI DIN CAPITAL DE LA PERSOANE FIZICE	55.283.000	13.821.000	15.754.837		15.754.837	15.754.837		
0402						COTE SI SUME DEFALCATE DIN IMPOZITUL PE VENIT								
0402						COTE SI SUME DEFALCATE DIN IMPOZITUL PE VENIT	55.283.000	13.821.000	15.754.837		15.754.837	15.754.837		
0402	01					Cote defalcate din impozitul pe venit	31.000.000	7.750.000	8.558.166		8.558.366	8.558.366		
	04					Sume alocate din cotele defalcate din impozitul pe venit pentru echilibrarea bugetelor locale	24.283.000	6.071.000	7.196.471		7.196.471	7.196.471		
1000	02					A4 IMPOZITE SI TAXE PE BUNURI SI SERVICII	64.510.000	16.623.000	16.463.313	235.313	16.227.990	16.227.990		235.323
1102						SUME DEFALCATE DIN TVA								
	01					Sume defalcate din taxa pe valoarea adaugata pentru finantarea cheltui-	62.566.000	16.068.000	15.068.000		16.068.000	16.068.000		

Capi- tol	Sub- capi- tol	Pa- ra- graf	Gru- pa / Titlu	Ar- ti- col	Ali- ne- at	Denumire indicator	Prevederi bugetare anuale aprobrate la finele perioadei de raportare	Prevederi bugetare trimestriale cumulate	Drepturi constatate			Incasari realizate	Stingeri pe alte cai decat incasari	Drepturi constatate de incasat
									Total, din care:	din anii precedenti	din anul curent			
A						B	1	2	3=4+5	4	5	6	7	8=3-6-7
3002						VENITURI DIN PROPRIETATE	5.751.000	1.909.000	2.198.037	840.358	1.357.679	1.444.513		753.524
	05					Venituri din concesiuni si inchirieri	5.751.000	1.909.000	2.198.037	840.358	1.357.679	1.444.513		753.524
		30				Alte venituri din concesiuni si inchirieri de catre institutiile publice	5.751.000	1.909.000	2.198.037	840.358	1.357.679	1.444.513		753.524
3300						C2. VANZARI DE BUNURI SI SERVICII	32.668.000	11.554.000	1.735.650	1.583.180	152.470	78.892	60.298	1.596.460
3302						VENITURI DIN PRESTARI DE SERVICII SI ALTE ACTIVITATI			315		315	315		
3302						VENITURI DIN PRESTARI DE SERVICII SI ALTE ACTIVITATI			315		315	315		
3302	10					Contributia parintilor sau sustinatorilor legali pentru intretinerea copiilor in crese			315		315	315		
3502						AMENZI, PENALITATI SI CONFISCARI								
	50					AMENZI, PENALITATI SI CONFISCARI	31.775.000	11.331.000	1.125.291	1.012.018	113.273	7.441		1.117.850
						Alte amenzi, penalitati si confiscari	31.775.000	11.331.000	1.125.291	1.012.018	113.273	7.441		1.117.850
3602						DIVERSE VENITURI								
	50					DIVERSE VENITURI	893.000	223.000	549.746	510.864	38.882	71.136		478.610
						Alte venituri	893.000	223.000	549.746	510.864	38.882	71.136		478.610
3702						TRANSFERURI VOLUNTARE, ALTELE DECAT SUBVENTIILE								
3702						TRANSFERURI VOLUNTARE, ALTELE DECAT SUBVENTIILE			60.298	60.298			60.298	
3702	01					Donatii si sponsorizari			60.298	60.298			60.298	
	03					Varsaminte din sectiunea de functionare pentru finantarea sectiunii de dezvoltare							60.298	

Capi- tol	Sub- capi- tol	Pa- ra- graf	Gru- pa / Titlu	Ar- ti- col	Ali- ne- at	Denumire indicator	Prevederi bugetare anuale aprobrate la finele perioadei de raportare	Prevederi bugetare trimestriale cumulate	Drepturi constatate			Incasari realizate	Stingeri pe alte cai decat incasari	Drepturi constatate de incasat
									Total, din care:	din anii precedenti	din anul curent			
A						B	1	2	3=4+5	4	5	6	7	8=3-6-7
						efectuate in anul curent	44.000	44.000						
4502	16					Alte facilitati si instrumente postaderarc	109.000	109.000	53.461		53.461	53.461		
4502	16	01				Sume primite in contul platilor efectuate in anul curent	109.000	109.000						
4502	16	03				Prefinantare			53.461		53.461	53.461		
		17				Mecanismul financiar SEE	20.000	20.000						
		01				Sume primite in contul platilor efectuate in anul curent	20.000	20.000						

Conducatorul institutiei,

Conducatorul compartimentului
financiar-contabil

CONTUL DE EXECUTIE AL BUGETULUI LOCAL - VENITURI
SECTIUNEA DE FUNCTIONARE
31.03.2015

Pag. 1 - lei-

Capi- tol	Sub- capi- tol	Pa- ra- graf	Gru- pa / Titlu	Ar- ti- col	Ali- ne- at	Denumire indicator	Prevederi bugetare anuale aprobate la finele perioadei de raportare	Prevederi bugetare trimestriale cumulate	Drepturi constatate			Incasari realizate	Stingeri pe alte cai decat incasari	Drepturi constatate de incasat
									Total, din care:	din anii precedenti	din anul curent			
A						B	1	2	3=4+5	4	5	6	7	8=3-6-7
0001	02					TOTAL VENITURI-BUGET LOCAL	162.342.000	44.236.000	43.551.062	2.658.861	40.892.201	40.905.457	60.298	2.585.307
0002						I. VENITURI CURENTE	107.836.000	29.007.000	29.314.837	2.658.861	26.655.976	26.669.232	60.298	2.585.307
0003						A. VENITURI FISCALE	119.793.000	30.444.000	32.218.150	235.323	31.982.827	31.982.827		235.323
0004						A1 IMPOZIT PE VENIT, PROFIT SI CASTIGURI DIN CAPITAL	55.283.000	13.821.000	15.754.837		15.754.837	15.754.837		
0300						A1.2 IMPOZIT PE VENIT, PROFIT SI CASTIGURI DIN CAPITAL DE LA PERSOANE FIZICE	55.283.000	13.821.000	15.754.837		15.754.837	15.754.837		
0402						COTE SI SUME DEFALCATE DIN IMPOZITUL PE VENIT	55.283.000	13.821.000	15.754.837		15.754.837	15.754.837		
	01					Cote defalcate din impozitul pe venit	31.000.000	7.750.000	8.558.366		8.558.366	8.558.366		
	04					Sume alocate din cotele defalcate din impozitul pe venit pentru echilibrarea bugetelor locale	24.283.000	6.071.000	7.196.471		7.196.471	7.196.471		
1000	02					A4 IMPOZITE SI TAXE PE BUNURI SI SERVICII	64.510.000	16.623.000	16.463.313	235.323	16.227.990	16.227.990		235.323
1102						SUME DEFALCATE DIN TVA	62.566.000	16.068.000	16.068.000		16.068.000	16.068.000		
	01					Sume defalcate din taxa pe valoarea adaugata pentru finantarea cheltuielilor descentralizate la nivelul judetelor	41.892.000	10.900.000	10.900.000		10.900.000	10.900.000		
	06					Sume defalcate din taxa pe valoarea adaugata pentru echilibrarea bugetelor locale	20.674.000	5.168.000	5.168.000		5.168.000	5.168.000		
1602						TAXE PE UTILIZAREA BUNURILOR, AUTORIZAREA UTILIZARII BUNURILOR SAU PE DESFASURAREA DE ACTIVITATI	1.944.000	555.000	395.313	235.323	159.990	159.990		235.323
	02					Impozit pe mijloacele de transport	735.000	73.000	66.598		66.598	66.598		

Capi- tol	Sub- capi- tol	Pa- ra- graf	Gru- pa / Titlu	Ar- ti- col	Ali- ne- at	Denumire indicator	Prevederi bugetare anuale aprobrate la finele perioadei de raportare	Prevederi bugetare trimestriale cumulate	Drepturi constatate			Incasari realizate	Stingeri pe alte cai decat incasari	Drepturi constatate de incasat
									Total, din care:	din anii precedenti	din anul curent			
									3=4+5	4	5			
A						B	1	2	3=4+5	4	5	6	7	8=3-6-7
3702						SUBVENTIILE	-50 376.000	-14 900 000	-6.776.702	60.298	-6.837.000	-6.837.000	60 298	
	01					Donatii si sponsorizari			60.298	60.298			60 298	
	03					Varsaminte din sectiunea de functionare pentru finantarea sectiunii de dezvoltare a bugetului local(cu semnul minus)	-50 376 000	-14.900.000	-6.837 000		-6.837.000	-6.837.000		
4100	02					IV. SUBVENTII	54.506 000	15 229 000	14.236 225		14.236.225	14.236.225		
4200						SUBVENTII DE LA ALTE NIVELE ALE ADMINISTRATIEI PUBLICE	54 506 000	15.229.000	14 236.225		14 236.225	14 236.225		
4202						SUBVENTII DE LA BUGETUL DE STAT	54 506.000	15.229 000	14.236.225		14 236.225	14.236.225		
	21					Finantarea drepturilor acordate persoanelor cu handicap	53.799.000	15.000.000	14.046.225		14.046.225	14.046.225		
	44					Subventii din bugetul de stat pentru finantarea Camerelor Agricole	707 000	229.000	190.000		190.000	190.000		

Conducatorul institutiei,

Conducatorul compartimentului
financiar-contabil


CONTUL DE EXECUTIE AL BUGETULUI LOCAL - VENITURI
SECTIUNEA DE DEZVOLTARE
31.03.2015

Pag. 1 - lei-

Capi- tol	Sub- capi- tol	Pa- ra- graf	Gru- pa / Titlu	Ar- ti- col	Al- ne- at	Denumire indicator	Prevederi bugetare anuale aprobrate la finele perioadei de raportare	Prevederi bugetare trimestriale cumulate	Drepturi constatate			Incasari realizate	Stingeri pe alte cai decat incasari	Drepturi constatate de incasat
									Total, din care:	din anii precedenti	din anul curent			
A						B	1	2	3=4+5	4	5	6	7	8=3-6-7
0001	02					TOTAL VENITURI-BUGET LOCAL	101.156.000	40.685.000	11.126.094	2.000	11.124.094	11.126.093		1
0002						I. VENITURI CURENTE	50.376.000	14.900.000	6.837.000		6.837.000	6.837.000		
2900						C. VENITURI NEFISCALE	50.376.000	14.900.000	6.837.000		6.837.000	6.837.000		
3300						C2. VANZARI DE BUNURI SI SERVICII	50.376.000	14.900.000	6.837.000		6.837.000	6.837.000		
3702						TRANSFERURI VOLUNTARE, ALTELE DECAT SUBVENTIILE	50.376.000	14.900.000	6.837.000		6.837.000	6.837.000		
	04					Varsaminte din sectiunea de functionare	50.376.000	14.900.000	6.837.000		6.837.000	6.837.000		
3900	02					II. VENITURI DIN CAPITAL			3.461	2.000	1.461	3.460		1
3902						VENITURI DIN VALORIFICAREA UNOR BUNURI			3.461	2.000	1.461	3.460		1
	01					Venituri din valorificarea unor bunuri ale institutiilor publice			3.461	2.000	1.461	3.460		1
4000	02					III OPERATIUNI FINANCIARE			275.000		275.000	275.000		
4002						INCASARI DIN RAMBURSAREA IMPRUMUTURILOR ACORDATE			275.000		275.000	275.000		
	14					Sume din excedentul bugetului local utilizate pentru finantarea cheltuielilor sectiunii de dezvoltare			275.000		275.000	275.000		
4100	02					IV. SUBVENTII	14.004.000	7.407.000	1.158.136		1.158.136	1.158.136		
4200						SUBVENTII DE LA ALTE NIVELE ALE ADMINISTRATIEI PUBLICE	14.004.000	7.407.000	1.158.136		1.158.136	1.158.136		
4202						SUBVENTII DE LA BUGETUL DE STAT	14.004.000	7.407.000	1.158.136		1.158.136	1.158.136		
	20					Subventii de la bugetul de stat catre bugetele locale necesare sustinerii derularii proiectelor finantate din fonduri externe nerambursabile(FEN) postadcrare	14.004.000	7.407.000	1.158.136		1.158.136	1.158.136		

Capi- tol	Sub- capi- tol	Pa- ra- graf	Gru- pa / Titlu	Ar- ti- col	Ali- ne- at	Denumire indicator	Prevederi bugetare anuale aprobrate la finele perioadei de raportare	Prevederi bugetare trimestriale cumulate	Drepturi constatate			Incasari realizate	Stingeri pe alte cai decat incasari	Drepturi constatate de incasat
									Total, din care:	din anii precedenti	din anul curent			
A						B	1	2	3=4+5	4	5	6	7	8=3-6-7
4502						SUME PRIMITE DE LA UE/ALTI DONATORI IN CONTUL PLATILOR EFECTUATE SI PREFINANTARI								
	01					Fondul european de Dezvoltare Regionala	36 776.000	18 378.000	2 852 497		2 852.497	2 852.497		
		01				Sume primite in contul platilor efectuate in anul curent	35.652.000	17 254 000	2.727.888		2.727 888	2.727 888		
		02				Sume primite in contul platilor efectuate in anii anteriori								
	02					Fondul Social European	951.000	951.000	71.148		71.148	71.148		
		01				Sume primite in contul platilor efectuate in anul curent	951.000	951.000						
		02				Sume primite in contul platilor efectuate in anii anteriori			71.148		71.148	71.148		
	15					Programe Comunitare finantate in perioada 2007-2013	44.000	44.000						
		01				Sume primite in contul platilor efectuate in anul curent	44.000	44.000						
	16					Alte facilitati si instrumente postadcrare	109.000	109.000	53.461		53.461	53.461		
		01				Sume primite in contul platilor efectuate in anul curent	109.000	109.000						
		03				Prefinantare			53.461		53.461	53.461		
	17					Mecanismul financiar SEE	20.000	20.000						
		01				Sume primite in contul platilor efectuate in anul curent	20.000	20.000						

conducătorul



Director Economic

Conducatorul institutiei,

Conducatorul compartimentului
financiar-contabil

Capi- tol	Sub- capi- tol	Pa- ra- graf	Gru- pa / Titlu	Ar- ti- col	Ali- ne- at	Denumire indicator	Credite de angajament	Credite bugetare		Angajamente bugetare	Angajamente legale	Plati efectuate	Angajamente legale de platit	Cheltuieli efective	
								anuale aprobrate la finele perioadei de raportare	trimestriale cumulate						
A						B	1	2	3	4	5	6	7=5-6	8	
6102	50					nonmilitara)		397.000	70.000	53.357	53.357	52.758	599	57.871	
						Alte cheltuieli in domeniul ordinii publice si sigurantei nationale		1.884.000	440.000	339.552	339.552	339.552		344.748	
6500						Partea III-a CHELTUIELI SOCIAL-CULTURALE	10.057.000	160.850.000	54.206.000	49.261.658	47.833.658	32.433.721	15.399.937	29.285.285	
6502	02					INVATAMANT		54.000	20.507.000	7.325.000	10.096.853	8.668.853	5.051.397	3.617.456	4.389.576
						INVATAMANT			8.740.000	3.240.000	1.909.575	1.909.575	1.909.575		1.472.082
	03					Invatamant prescolar si primar			2.655.000	955.000	507.464	507.464	507.464		385.367
		01				Invatamant prescolar			6.085.000	2.285.000	1.402.111	1.402.111	1.402.111		1.086.715
		02				Invatamant primar			4.615.000	1.815.000	1.207.226	1.207.226	1.207.226		935.320
	04					Invatamant secundar			4.615.000	1.815.000	1.207.226	1.207.226	1.207.226		935.320
		01				Invatamant secundar inferior			4.961.000	1.570.000	4.961.000	4.961.000	1.386.466	3.574.534	1.426.471
	07					Invatamant nedefinibil prin nivel			4.961.000	1.570.000	4.961.000	4.961.000	1.386.466	3.574.534	1.426.471
		04				Invatamant special									
	50					Alte cheltuieli in domeniul invatamantului	54.000	2.191.000	700.000	2.019.052	591.052	548.130	42.922	555.703	
6602						SANATATE			2.699.000	574.000	244.118	244.118	244.118	1.385.332	
						SANATATE			2.199.000	474.000	144.118	144.118	144.118	1.285.332	
	06					Servicii medicale in unitati sanitare cu paturi			2.199.000	474.000	144.118	144.118	144.118	1.285.332	
6602	06	01				Spitale generale			500.000	100.000	100.000	100.000	100.000	100.000	
		50				Alte cheltuieli in domeniul sanatatii			500.000	100.000	100.000	100.000	100.000	100.000	
		50				Alte institutii si actiuni sanitare			500.000	100.000	100.000	100.000	100.000	100.000	
6702						CULTURA, RECREERE SI RELIGII:									
						CULTURA, RECREERE SI RELIGIE	3.316.000	48.640.000	16.847.000	5.915.043	5.915.043	5.903.547	11.496	2.819.333	
	03					Servicii culturale	3.316.000	38.704.000	14.509.000	3.838.704	3.838.704	3.837.208	1.496	792.994	

Capi- tol	Sub- capi- tol	Pa- ra- graf	Gru- pa / Titlu	Ar- ti- col	Ali- ne- at	Denumire indicator	Credite de angajament	Credite bugetare		Angajamente bugetare	Angajamente legale	Plati efectuate	Angajamente legale de platit	Cheltuieli efective
								anuale aprobat la finele perioadei de raportare	trimestriale cumulate					
A						B	1	2	3	4	5	6	7=5-6	8
6702	02					Biblioteci publice comunale, orasenesti, municipale	210.000	1.533.000	911.000	323.371	323.371	323.371		331.675
6702	03	03				Muzee		2.289.000	502.000	457.432	457.432	457.432		460.000
		30				Alte servicii culturale	3.106.000	34.882.000	13.096.000	3.057.901	3.057.901	3.056.405	1.496	1.319
		06				Servicii religioase		6.986.000	1.530.000	1.327.693	1.327.693	1.317.693	10.000	1.277.693
		50				Alte servicii in domeniile culturii, recreerii si religiei		2.950.000	808.000	748.646	748.646	748.646		748.646
6802						ASIGURARI SI ASISTENTA SOCIALA								
						ASIGURARI SI ASISTENTA SOCIALA	6.687.000	89.004.000	29.460.000	33.005.644	33.005.644	21.234.659	11.770.985	20.691.044
		04				Asistenta acordata persoanelor in varsta		250.000	63.000					
		05				Asistenta sociala in caz de boli si invaliditati		55.881.000	15.715.000	14.643.265	14.643.265	14.643.265		14.643.296
6802	05	02				Asistenta sociala in caz de invaliditate		55.881.000	15.715.000	14.643.265	14.643.265	14.643.265		14.643.296
		06				Asistenta sociala pentru familie si copii	6.687.000	26.132.000	12.008.000	15.281.713	15.281.713	5.178.332	10.103.381	4.570.424
6802	12					Unitati de asistenta medico-sociale		2.793.000	686.000	643.000	643.000	643.000		643.000
		50				Alte cheltuieli in domeniul asigurarilor si asistentei sociale		3.948.000	988.000	2.437.666	2.437.666	770.062	1.667.604	834.324
6802	50	50				Alte cheltuieli in domeniul asistentei sociale		3.948.000	988.000	2.437.666	2.437.666	770.062	1.667.604	834.324
7000						Partea IV-a SERVICII SI DEZVOLTARE PUBLICA, LOCUINTE, MEDIU SI APE	19.715.000	29.862.000	10.606.000	2.428.426	2.428.426	2.428.426		1.636.748
7002						LOCUINTE, SERVICII SI DEZVOLTARE PUBLICA								
						LOCUINTE, SERVICII SI DEZVOLTARE PUBLICA	18.603.000	27.041.000	9.494.000	2.049.204	2.049.204	2.049.204		954.813
		05				Alimentare cu apa si amenajari hidrotehnice		1.000.000	250.000	250.000	250.000	250.000		250.000

Capi- tol	Sub- capi- tol	Pa- ra- graf	Gru- pa / Titlu	Ar- ti- col	Ali- ne- at	Denumire indicator	Credite de angajament	Credite bugetare		Angajamente bugetare	Angajamente legale	Plati efectuate	Angajamente legale de platit	Cheltuieli efective
								anuale aprobrate la finele perioadei de raportare	trimestriale cumulate					
A						B	1	2	3	4	5	6	7=5-6	8
8702						ALTE ACTIUNI ECONOMICE	1.562.000	6.073.000	5.561.000	1.881.538	1.881.538	1.512.339	369.199	189.568
	04					Turism	1.562.000	4.764.000	4.411.000	881.538	881.538	812.339	69.199	189.568
	50					Alte actiuni economice		1.309.000	1.150.000	1.000.000	1.000.000	700.000	300.000	

JUDET DAMBOVITA

DETALIEREA CHELTUIELILOR
- buget local -
31.03.2015

Pag. 6 - lei-

Capi- tol	Sub- capi- tol	Pa- ra- graf	Gru- pa / Titlu	Ar- ti- col	Ali- ne- at	Denumire indicator	Credite de angajament	Credite bugetare		Angajamente bugetare	Angajamente legale	Plati efectuate	Angajamente legale de platit	Cheltuieli efective
								anuale aprobrate la finele perioadei de raportare	trimestriale cumulate					
A						B	1	2	3	4	5	6	7=5-6	8
5002						TOTAL CHELTUIELI								
						TOTAL CHELTUIELI	72.792.000	267.794.000	89.217.000	69.552.156	68.124.156	47.486.858	20.637.298	39.911.070
	01					CHELTUIELI CURENTE	30.270.000	227.883.000	76.035.000	63.065.261	61.637.261	41.391.490	20.245.771	36.532.731
	10					TITLUL I CHELTUIELI DE PERSONAL		30.160.000	8.492.000	28.121.285	26.693.285	7.501.550	19.191.735	7.677.306
	10	01				Cheltuieli salariale in bani		24.382.000	6.928.000	22.754.954	21.627.954	6.134.846	15.493.108	6.279.777
	10	01	01			Salarii de baza		22.145.000	6.163.000	20.649.502	19.599.502	5.463.691	14.135.811	5.606.949
	10	01	05			Sporuri pentru conditii de munca		13.000	5.000	13.000	13.000	2.302	10.698	2.447
	10	01	06			Alte sporuri		364.000	86.000	259.775	258.775	72.927	185.848	73.531
	10	01	11			Fond aferent platii cu ora		258.000	90.000	258.000	198.000	77.404	120.596	85.920
	10	01	12			Indemnizatii platite unor persoane din afara unitatii		818.000	212.000	812.000	808.000	140.973	667.027	142.711
5002	10	01	13			Indemnizatii de delegare		34.000	18.000	2.411	2.411	2.411		2.273
	10	01	30			Alte drepturi salariale in bani		750.000	354.000	760.266	748.266	375.138	373.128	365.946
	10	03				Contributii		5.778.000	1.564.000	5.366.331	5.065.331	1.366.704	3.698.627	1.397.529
	10	03	01			Contributii de asigurari sociale de stat		3.976.000	1.055.000	3.687.571	3.472.571	956.262	2.516.309	979.118
5002	10	03	02			Contributii de asigurari de somaj		136.000	39.000	120.202	114.202	29.449	84.753	30.167
	10	03	03			Contributii de asigurari sociale de sanatate		1.331.000	363.000	1.241.887	1.179.887	318.768	861.119	326.361
5002	10	03	04			Contributii de asigurari pentru accidente de munca si boli profesionale		48.000	16.000	42.817	39.817	9.639	30.178	9.875
5002	10	03	06			Contributii pentru concedii si indemnizatii		287.000	91.000	273.854	258.854	52.586	206.268	52.008
5002	20					TITLUL II BUNURI SI SERVICII		35.419.000	8.289.000	6.127.042	6.127.042	5.597.157	529.885	4.293.932
	20	01				Bunuri si servicii		9.644.000	2.855.000	2.303.840	2.303.840	1.959.280	344.560	1.959.023
	20	01	01			Furnituri de birou		568.000	242.000	204.528	204.528	195.674	8.854	62.625

Capi- tol	Sub- capi- tol	Pa- ra- graf	Gru- pa / Titlu	Ar- ti- col	Ali- ne- at	Denumire indicator	Credite de angajament	Credite bugetare		Angajamente bugetare	Angajamente legale	Plati efectuate	Angajamente legale de platit	Cheltuieli efective
								anuale aprobrate la finele perioadei de raportare	trimestriale cumulate					
A						B	1	2	3	4	5	6	7=5-6	8
5002			20	01	02	Materiale pentru curatenie		168.000	41.000	39.476	39.476	31.476	8.000	31.320
			20	01	03	Încalzit, iluminat si forta motrica		1.651.000	686.000	587.588	587.588	529.456	58.132	539.933
			20	01	04	Apa, canal si salubritate		285.000	75.000	58.511	58.511	49.181	9.330	46.493
			20	01	05	Carburanti si lubrifianti		255.000	64.000	44.046	44.046	44.046		40.793
			20	01	06	Piese de schimb		37.000	20.000	8.088	8.088	8.088		9.258
			20	01	07	Transport		151.000	56.000	131.672	131.672	10.297	121.375	10.105
			20	01	08	Posta, telecomunicatii, radio, tv, internet		410.000	125.000	109.378	109.378	99.418	9.960	101.311
5002			20	01	09	Materiale si prestari de servicii cu caracter functional		4.642.000	1.232.000	903.319	903.319	797.777	105.542	897.047
5002			20	01	30	Alte bunuri si servicii pentru intretinere si functionare		1.477.000	314.000	217.234	217.234	193.867	23.367	220.138
5002			20	02		Reparatii curente		18.291.000	3.192.000	2.584.329	2.584.329	2.544.329	40.000	1.279.987
			20	03		Hrana		2.330.000	582.000	355.989	355.989	342.824	13.165	370.537
			20	03	01	Hrana pentru oameni		2.329.000	582.000	355.989	355.989	342.824	13.165	370.537
			20	03	02	Hrana pentru animale		1.000						
			20	04		Medicamente si materiale sanitare		122.000	30.000	16.721	16.721	14.934	1.787	19.134
			20	04	01	Medicamente		121.000	30.000	15.721	15.721	14.934	787	18.134
			20	04	04	Dezinfectanti		1.000		1.000	1.000		1.000	1.000
			20	05		Bunuri de natura obiectelor de inventar		560.000	176.000	35.485	35.485	25.853	9.632	225
			20	05	01	Uniforme si echipament		204.000	79.000					
			20	05	03	Lenjerie si accesorii de pat		45.000						
			20	05	30	Alte obiecte de inventar		311.000	97.000	35.485	35.485	25.853	9.632	225
			20	06		Deplasari, detasari, transferari		352.000	107.000	40.286	40.286	33.336	6.950	32.519
			20	06	01	Deplasari interne, detasari, transferari		149.000	46.000	16.442	16.442	9.492	6.950	10.669
			20	06	02	Deplasari in strainatate		203.000	61.000	23.844	23.844	23.844		21.850

Capi- tol	Sub- capi- tol	Pa- ra- graf	Gru- pa / Titlu	Ar- ti- col	Ali- ne- at	Denumire indicator	Credite de angajament	Credite bugetare		Angajamente bugetare	Angajamente legale	Plati efectuate	Angajamente legale de platit	Cheltuieli efective	
								anuale aprobrate la finele perioadei de raportare	trimestriale cumulate						
A						B	1	2	3	4	5	6	7=5-6	8	
						externe		1.172.000							
5002			30	02	05	Dobanzi aferente datoriei publice									
						externe locale		1.172.000							
5002			51			TITLUL VI TRANSFERURI INTRE UNITATI ALE ADMINISTRATIEI PUBLICE		14.344.000	3.707.000	3.272.848	3.272.848	3.272.848		3.272.848	
5002			51	01		Transferuri curente		13.346.000	3.686.000	3.272.848	3.272.848	3.272.848		3.272.848	
				01	01	Transferuri catre institutii publice		7.514.000	1.993.000	1.801.848	1.801.848	1.801.848		1.801.848	
				01	15	Transferuri din bugetele locale pentru institutiile de asistenta sociala pentru persoanele cu handicap		2.082.000	715.000	638.000	638.000	638.000		638.000	
5002			51	01	39	Transferuri din bugetele locale pentru finantarea unitatilor de asistenta sociala si medico-sociale		3.043.000	749.000	643.000	643.000	643.000		643.000	
5002			51	01	49	Transferuri din bugetele locale pentru finantarea Camerelor Agricole		707.000	229.000	190.000	190.000	190.000		190.000	
5002			51	02		Transferuri de capital		998.000	21.000						
				02	12	Transferuri pentru finantarea investi- tiilor la spitale		998.000	21.000						
5002			55			TITLUL VII ALTE TRANSFERURI		219.000							
				01		A. Transferuri interne		219.000							
				01	13	Programe de dezvoltare		219.000							
				56		TITLUL VIII PROIECTE CU FINANTARE DIN FONDURI EXTERNE NEFRAMBURSABILE (FEN)									
						POSTADERARE	30.270.000	64.324.000	31.778.000	5.381.696	5.381.696	4.955.885	425.811	1.646.789	
5002			56	01		Programe din Fondul European de Dezvoltare Regionala (FEDR)		28.878.000	62.932.000	30.386.000	5.322.334	5.322.334	4.934.182	388.152	1.619.724

Capi- tol	Sub- capi- tol	Pa- ra- graf	Gru- pa / Titlu	Ar- ti- col	Ali- ne- at	Denumire indicator	Credite de angajament	Credite bugetare		Angajamente bugetare	Angajamente legale	Plati efectuate	Angajamente legale de platit	Cheltuieli efective
								anuale aprobate la finele perioadei de raportare	trimestriale cumulate					
A						B	1	2	3	4	5	6	7=5-6	8
5002			56	01	01	Finantarea nationala	3 469 000	6 508 000	3 283 000	447.894	447.894	407.201	40 693	50 649
			56	01	02	Finantarea externa nerambursabila	18 161 000	35.652 000	17.254.000	2 963 402	2 963.402	2.697.330	266 072	1 488.248
			56	01	03	Cheltuieli neeligibile	7 248.000	20.772 000	9.849.000	1.911.038	1.911.038	1 829 651	81 387	80 827
			56	02		Programe din Fondul Social European (FSE)	1.128.000	1.128.000	1.128.000	55.878	55.878	18.219	37.659	20.119
			56	02	01	Finantarea nationala	154 000	154 000	154.000					
			56	02	02	Finantarea externa nerambursabila	951.000	951 000	951.000	54.763	54.763	17.853	36 910	
			56	02	03	Cheltuieli neeligibile	23.000	23.000	23.000	1.115	1.115	366	749	20.119
			56	15		Alte programe comunitare finantate in perioada 2007-2013	54 000	56.000	56.000	1.270	1.270	1.270		
5002			56	15	02	Finantarea externa nerambursabila	43.000	44.000	44.000	717	717	717		
			56	15	03	Cheltuieli neeligibile	11.000	12.000	12.000	553	553	553		
			56	16		Alte facilitati si instrumente postaderare	190.000	188 000	188.000					4.732
			56	16	02	Finantarea externa nerambursabila	110 000	109 000	109.000					863
			56	16	03	Cheltuieli neeligibile	80.000	79.000	79.000					3.869
			56	17		Mecanismul Financiar SEE	20 000	20.000	20.000	2.214	2 214	2.214		2.214
			56	17	02	Finantarea externa nerambursabila	20 000	20 000	20.000	2.214	2.214	2.214		2.214
			57			TITLUL VIII ASISTENTA SOCIALA		67.502.000	20.167.000	17.166.888	17.166.888	17 165.171	1.717	16 448 095
			57	02		Ajutoare sociale		67.502.000	20.167.000	17.166.888	17.166.888	17.165.171	1 717	16 448 095
			57	02	01	Ajutoare sociale in numerar		54 147.000	15.112.000	14 050 087	14 050.087	14.048.370	1.717	14 040.693
			57	02	02	Ajutoare sociale in natura		13 355.000	5 055.000	3.116.801	3.116.801	3.116 801		2 407.402
			59			TITLUL XI ALTE CHELTUIELI		11 047 000	2 677 000	2.155.473	2.155.473	2.058.850	96.623	2 317 622
			59	08		Programe pentru tineret		85 000	5 000	2 219	2.219	2.219		1 319
			59	11		Asociatii si fundatii		3.310 000	900.000	683.561	683.561	596.938	86.623	896.610
			59	12		Sustinerea cultelor		2.000 000	300.000	105.808	105.808	95 808	10 000	55.808
			59	15		Contributii la salarizarea personalului neclerical		4.986.000	1 230.000	1 221.885	1.221 885	1.221 885		1 221 885

Capi- tol	Sub- capi- tol	Pa- ra- graf	Gru- pa / Titlu	Ar- ti- col	Ali- ne- at	Denumire indicator	Credite de angajament	Credite bugetare		Angajamente bugetare	Angajamente legale	Plati efectuate	Angajamente legale de platit	Cheltuieli efective
								anuale aprobrate la finele perioadei de raportare	trimestriale cumulate					
A						B	1	2	3	4	5	6	7=5-6	8
						IN ANUL CURENT								
5002			85	01		Plati efectuate in anii precedenti si recuperate in anul curent				-23.601	-23.601	-23.601		
5002			85	01	01	Plati efectuate in anii precedenti si recuperate in anul curent (SF)				-23.601	-23.601	-23.601		
5002			85	01	02	Plati efectuate in anii precedenti si recuperate in anul curent (SD)				-19.596	-19.596	-19.596		
5002			85	01	05	Plati efectuate in anii precedenti si recuperate in anul curent aferente fondurilor externe nerambursabile				-2.481	-2.481	-2.481		
5100										-1.524	-1.524	-1.524		
	02					Partea I-a SERVICII PUBLICE GENERALE		23.567.000	6.481.000	9.294.634	9.294.634	4.502.102	4.792.532	4.875.524
5102						AUTORITATI PUBLICE SI ACTIUNI EXTERNE								
						AUTORITATI PUBLICE SI ACTIUNI EXTERNE		17.761.000	5.288.000	8.258.605	8.258.605	3.466.073	4.792.532	3.802.262
			01			CHELTUIELI CURENTE		17.482.000	5.146.000	8.266.110	8.266.110	3.473.578	4.792.532	3.568.673
			10			TITLUL I CHELTUIELI DE PERSONAL		6.100.000	1.605.000	6.077.377	6.077.377	1.475.769	4.601.608	1.476.422
			10	01		Cheltuieli salariale in bani		5.081.000	1.337.000	5.058.377	5.058.377	1.221.179	3.837.198	1.221.832
			10	01	01	Salarii de baza		4.350.000	1.136.000	4.350.000	4.350.000	1.103.283	3.246.717	1.104.074
			10	01	12	Indemnizatii platite unor persoane din afara unitatii		686.000	180.000	686.000	686.000	115.519	570.481	115.519
5102			10	01	13	Indemnizatii de delegare		25.000	15.000	2.377	2.377	2.377		2.239
			10	01	30	Alte drepturi salariale in bani		20.000	6.000	20.000	20.000		20.000	
			10	03		Contributii		1.019.000	268.000	1.019.000	1.019.000	254.590	764.410	254.590
			10	03	01	Contributii de asigurari sociale de stat		690.000	178.000	690.000	690.000	174.585	515.415	174.585
5102			10	03	02	Contributii de asigurari de somaj		22.000	6.000	22.000	22.000	5.522	16.478	5.522

Capi- tol	Sub- capi- tol	Pa- ra- graf	Gru- pa / Titlu	Ar- ti- col	Al- ne- at	Denumire indicator	Credite de angajament	Credite bugetare		Angajamente bugetare	Angajamente legale	Plati efectuate	Angajamente legale de platit	Cheltuieli efective
								anuale aprobrate la finele perioadei de raportare	trimestriale cumulate					
A						B	1	2	3	4	5	6	7=5-6	8
5102			10	03	03	Contributii de asigurari sociale de sanatate		263.000	70.000	263.000	263.000	63.437	199.563	63.437
5102			10	03	04	Contributii de asigurari pentru accidente de munca si boli profesionale		7.000	2.000	7.000	7.000	1.658	5.342	1.658
5102			10	03	06	Contributii pentru concedii si indemnizatii		37.000	12.000	37.000	37.000	9.388	27.612	9.388
5102			20			TITLUL II BUNURI SI SERVICII		8.363.000	2.641.000	1.605.172	1.605.172	1.500.871	104.301	1.295.641
			20	01		Bunuri si servicii		6.690.000	1.918.000	1.359.906	1.359.906	1.257.205	102.701	1.173.244
			20	01	01	Furnituri de birou		411.000	200.000	166.253	166.253	166.253		23.409
			20	01	03	Incalzit, iluminat si forta motrica		589.000	270.000	148.688	148.688	148.688		114.254
			20	01	04	Apa, canal si salubritate		61.000	16.000	9.679	9.679	9.679		7.350
			20	01	05	Carburanti si lubrifianti		90.000	22.000	13.503	13.503	13.503		13.503
			20	01	08	Posta, telecomunicatii, radio, tv, internet		171.000	60.000	50.026	50.026	50.026		49.076
5102			20	01	09	Materiale si prestari de servicii cu caracter functional		4.500.000	1.200.000	872.736	872.736	777.329	95.407	872.737
5102			20	01	30	Alte bunuri si servicii pentru intretinere si functionare		868.000	150.000	99.021	99.021	91.727	7.294	92.915
5102			20	02		Reparatii curente		144.000	110.000	103.828	103.828	103.828		
			20	05		Bunuri de natura obiectelor de inventar		78.000	30.000	1.716	1.716	1.716		
			20	05	30	Alte obiecte de inventar		78.000	30.000	1.716	1.716	1.716		
			20	06		Deplasari, detasari, transferari		290.000	90.000	25.179	25.179	25.179		24.362
			20	06	01	Deplasari interne, detasari, transferari		90.000	30.000	1.335	1.335	1.335		2.512
			20	06	02	Deplasari in strainatate		200.000	60.000	23.844	23.844	23.844		21.850
			20	11		Carti, publicatii si materiale documentare		38.000	10.000	3.708	3.708	3.708		2.963

Capi- tol	Sub- capi- tol	Pa- ra- graf	Gru- pa / Titlu	Ar- ti- col	Ali- ne- at	Denumire indicator	Credite de angajament	Credite bugetare		Angajamente bugetare	Angajamente legale	Plati efectuate	Angajamente legale de platit	Cheltuieli efective
								anuale aprobrate la finele perioadei de raportare	trimestriale cumulate					
A						B	1	2	3	4	5	6	7=5-6	8
						imprumuturilor interne		50.000	50.000					1.123
5502			30			TITLUL III DOBANZI		4.868.000	925.000	840.029	840.029	840.029		876.139
			30	01		Dobanzi aferente datoriei publice interne		3.696.000	925.000	840.029	840.029	840.029		876.139
			30	01	01	Dobanzi aferente datoriei publice interne directe		3.696.000	925.000	840.029	840.029	840.029		876.139
5502			30	02		Dobanzi aferente datoriei publice externe		1.172.000						
5502			30	02	05	Dobanzi aferente datoriei publice externe locale		1.172.000						
6000	02					Partea II-a APARARE, ORDINE PUBLICA SI SIGURANTA NATIONALA		2.511.000	565.000	428.856	428.856	428.257	599	438.998
6002						APARARE		230.000	55.000	35.947	35.947	35.947		36.379
			01			CHELTUIELI CURENTE		200.000	55.000	35.947	35.947	35.947		35.863
			20			TITLUL II BUNURI SI SERVICII		200.000	55.000	35.947	35.947	35.947		35.863
			20	01		Bunuri si servicii		162.000	55.000	35.947	35.947	35.947		35.863
			20	01	01	Furnituri de birou		8.000	4.000	2.299	2.299	2.299		2.300
			20	01	02	Materiale pentru curatenie		2.000	1.000	908	908	908		908
			20	01	03	Incalzit, iluminat si forta motrica		40.000	20.000	19.023	19.023	19.023		18.938
			20	01	04	Apa, canal si salubritate		12.000	3.000	2.303	2.303	2.303		2.303
			20	01	05	Carburanti si lubrifianti		15.000	5.000	2.309	2.309	2.309		2.309
			20	01	08	Posta, telecomunicatii, radio, tv, internet		25.000	7.000	3.532	3.532	3.532		3.532
6002			20	01	09	Materiale si prestari de servicii cu caracter functional		20.000	5.000	2.406	2.406	2.406		2.406

Capi- tol	Sub- capi- tol	Pa- ra- graf	Gru- pa / Titlu	Ar- ti- col	Ali- ne- at	Denumire indicator	Credite de angajament	Credite bugetare		Angajamente bugetare	Angajamente legale	Plati efectuate	Angajamente legale de platit	Cheltuieli efective
								anuale aprobate la finele perioadei de raportare	trimestriale cumulate					
A						B	1	2	3	4	5	6	7=5-6	8
						sanatate		72.000	14.000	13.006	13.006	13.006		13.120
6102			10	03	04	Contributii de asigurari pentru accidente de munca si boli profesionale		3.000	1.000	515	515	515		522
6102			10	03	06	Contributii pentru concedii si indemnizatii		13.000	2.000	1.332	1.332	1.332		2.145
6102			20			TITLUL II BUNURI SI SERVICII		546.000	191.000	86.207	86.207	85.608	599	87.208
			20	01		Bunuri si servicii		384.000	97.000	76.041	76.041	75.442	599	77.675
			20	01	01	Furnituri de birou		18.000	5.000	3.539	3.539	3.539		3.401
			20	01	02	Materiale pentru curatenie		12.000	4.000	3.275	3.275	3.275		3.123
			20	01	03	Incalzit, iluminat si forta motrica		12.000	3.000	2.387	2.387	2.387		2.387
			20	01	04	Apa, canal si salubritate		4.000	1.000	101	101	101		101
			20	01	05	Carburanti si lubrifianti		142.000	29.000	26.679	26.679	26.679		24.947
			20	01	06	Piese de schimb		32.000	15.000	8.088	8.088	8.088		9.258
			20	01	08	Posta, telecomunicatii, radio, tv, internet		64.000	18.000	15.462	15.462	15.462		18.380
6102			20	01	09	Materiale si prestari de servicii cu caracter functional		67.000	13.000	9.151	9.151	8.552	599	9.153
6102			20	01	30	Alte bunuri si servicii pentru intretinere si functionare		33.000	9.000	7.359	7.359	7.359		6.925
6102			20	03		Hrana		1.000						
			20	03	02	Hrana pentru animale		1.000						
			20	04		Medicamente si materiale sanitare		1.000						
			20	04	01	Medicamente		1.000						
			20	05		Bunuri de natura obiectelor de inventar		109.000	81.000	175	175	175		
			20	05	01	Uniforme si echipament		89.000	79.000					
			20	05	30	Alte obiecte de inventar		20.000	2.000	175	175	175		

Capi- tol	Sub- capi- tol	Pa- ra- graf	Gru- pa / Titlu	Ar- ti- col	Ali- ne- at	Denumire indicator	Credite de angajament	Credite bugetare		Angajamente bugetare	Angajamente legale	Plati efectuate	Angajamente legale de platit	Cheltuieli efective
								anuale aprobrate la finele perioadei de raportare	trimestriale cumulate					
A						B	1	2	3	4	5	6	7=5-6	8
						afara unitatii		6.000	2.000	6.000	2.000		2.000	
6502			10 01 30			Alte drepturi salariale in bani		592.000	301.000	656.000	644.000	352.719	291.281	352.719
			10 03			Contributii		1.249.000	381.000	1.249.000	948.000	344.677	603.323	345.804
			10 03 01			Contributii de asigurari sociale de stat		869.000	252.000	867.000	652.000	240.295	411.705	243.712
6502			10 03 02			Contributii de asigurari de somaj		28.000	10.000	28.000	22.000	7.104	14.896	7.203
			10 03 03			Contributii de asigurari sociale de sanatate		276.000	84.000	276.000	214.000	78.652	135.348	79.754
6502			10 03 04			Contributii de asigurari pentru accidente de munca si boli profesionale		11.000	4.000	11.000	8.000	2.421	5.579	2.457
6502			10 03 06			Contributii pentru concedii si indemnizatii		65.000	31.000	67.000	52.000	16.205	35.795	12.678
6502			20			TITLUL II BUNURI SI SERVICII		558.000	219.000	454.052	454.052	77.378	376.674	91.220
			20 01			Bunuri si servicii		374.000	153.000	303.411	303.411	62.856	240.555	77.051
			20 01 01			Furnituri de birou		15.000	6.000	10.001	10.001	1.162	8.839	4.716
			20 01 02			Materiale pentru curatenie		11.000	3.000	8.000	8.000		8.000	2.101
			20 01 03			Incalzit, iluminat si forta motrica		120.000	53.000	103.478	103.478	45.849	57.629	44.385
			20 01 04			Apa, canal si salubritate		17.000	7.000	11.239	11.239	1.909	9.330	1.909
			20 01 07			Transport		151.000	56.000	131.672	131.672	10.297	121.375	10.105
			20 01 08			Posta, telecomunicatii, radio, tv, internet		17.000	6.000	12.311	12.311	2.375	9.936	2.375
6502			20 01 09			Materiale si prestari de servicii cu caracter functional		10.000	3.000	10.000	10.000	464	9.536	5.779
6502			20 01 30			Alte bunuri si servicii pentru intretinere si functionare		33.000	19.000	16.710	16.710	800	15.910	5.681
6502			20 02			Reparatii curente		40.000	10.000	40.000	40.000		40.000	

Capi- tol	Sub- capi- tol	Pa- ra- graf	Gru- pa / Titlu	Ar- ti- col	Ali- ne- at	Denumire indicator	Credite de angajament	Credite bugetare		Angajamente bugetare	Angajamente legale	Plati efectuate	Angajamente legale de platit	Cheltuieli efective
								anuale aprobat la finele perioadei de raportare	trimestriale cumulate					
A						B	1	2	3	4	5	6	7=5-6	8
6502			71	01	02	Masini, echipamente si mijloace de transport		4.000	4.000					1.680
6502			71	01	03	Mobilier, aparatura birotica si alte active corporale								3.894
6502			71	01	30	Alte active fixe (inclusiv reparatii capitale)		25.000	25.000	15.000	15.000		15.000	5.845
6602						SANATATI:								
						SANATATE		2.699.000	574.000	244.118	244.118	244.118		1.385.332
			01			CHELTUIELI CURENTE		1.498.000	121.000	100.000	100.000	100.000		1.385.332
			51			TITLUL VI TRANSFERURI INTRE UNITATI ALE ADMINISTRATIEI PUBLICE		998.000	21.000					
6602			51	02		Transferuri de capital		998.000	21.000					
			51	02	12	Transferuri pentru finantarea investi- tiilor la spitale		998.000	21.000					
6602			56			TITLUL VIII PROIECTE CU FINANTARE DIN FONDURI EXTERNE NERAMBURSABILE (FFN) POSTADERARE								1.285.332
6602			56	01		Programe din Fondul European de Dezvoltare Regionala (FEDR)								1.285.332
6602			56	01	02	Finantarea externa nerambursabila								1.285.332
			59			TITLUL XI ALTE CHELTUIELI		500.000	100.000	100.000	100.000	100.000		100.000
			59	11		Asociatii si fundatii		500.000	100.000	100.000	100.000	100.000		100.000
			70			CHELTUIELI DE CAPITAL		408.000	308.000					
			71			TITLUL XIII ACTIVE NEFINANCIARE		408.000	308.000					
			71	01		Active fixe		408.000	308.000					
			71	01	01	Constructii		408.000	308.000					

Capi- tol	Sub- capi- tol	Pa- ra- graf	Gru- pa / Titlu	Ar- ti- col	Ali- ne- at	Denumire indicator	Credite de angajament	Credite bugetare		Angajamente bugetare	Angajamente legale	Plati efectuate	Angajamente legale de platit	Cheltuieli efective
								anuale aprobrate la finele perioadei de raportare	trimestriale cumulate					
A						B	1	2	3	4	5	6	7=5-6	8
6602			79			OPERATIUNI FINANCIARE		793.000	145.000	144.118	144.118	144.118		
			81			TITLUL XVII RAMBURSARI DE CREDITE		793.000	145.000	144.118	144.118	144.118		
			81	04		Rambursarea imprumuturilor contractate pentru finantarea proiectelor cu finantare UE		793.000	145.000	144.118	144.118	144.118		
6702						CULTURA, RECREERE SI RELIGIE								
						CULTURA, RECREERE SI RELIGIE	3.316.000	48.640.000	16.847.000	5.915.043	5.915.043	5.903.547	11.496	2.819.333
			01			CHELTUIELI CURENTE	3.316.000	48.287.000	16.734.000	5.916.115	5.916.115	5.906.115	10.000	2.804.897
			10			TITLUL I CHELTUIELI DE PERSONAL		900.000	472.000	235.172	235.172	235.172		241.368
			10	01		Cheftuieli salariale in bani		698.000	366.000	192.632	192.632	192.632		196.665
			10	01	01	Salarii de baza		628.000	336.000	176.366	176.366	176.366		191.959
			10	01	30	Alte drepturi salariale in bani		70.000	30.000	16.266	16.266	16.266		4.706
			10	03		Contributii		202.000	106.000	42.540	42.540	42.540		44.703
			10	03	01	Contributii de asigurari sociale de stat		150.000	70.000	30.884	30.884	30.884		31.619
6702			10	03	02	Contributii de asigurari de somaj		5.000	4.000	951	951	951		976
			10	03	03	Contributii de asigurari sociale de sanatate		40.000	25.000	9.881	9.881	9.881		10.140
6702			10	03	04	Contributii de asigurari pentru accidente de munca si boli profesionale		3.000	3.000	302	302	302		310
6702			10	03	06	Contributii pentru concedii si indemnizatii		4.000	4.000	522	522	522		1.658
6702			20			TITLUL II BUNURI SI SERVICII		310.000	116.000	84.715	84.715	84.715		68.925
			20	01		Bunuri si servicii		191.000	80.000	59.002	59.002	59.002		59.772
			20	01	01	Furnituri de birou		18.000	5.000	3.213	3.213	3.213		4.381
			20	01	02	Materiale pentru curatenie		5.000	1.000					1.061

Capi- tol	Sub- capi- tol	Pa- ra- graf	Gru- pa / Titlu	Ar- ti- col	Ali- ne- at	Denumire indicator	Credite de angajament	Credite bugetare		Angajamente bugetare	Angajamente legale	Plati efectuate	Angajamente legale de platit	Cheltuieli efective
								anuale aprobrate la finele perioadei de raportare	trimestriale cumulate					
A						B	1	2	3	4	5	6	7=5-6	8
6702			20 01 03			Incalzit, iluminat si forta motrica		75.000	40.000	36.126	36.126	36.126		36.126
			20 01 04			Apa, canal si salubritate		7.000	2.000	1.281	1.281	1.281		1.281
			20 01 05			Carburanti si lubrifianti		8.000	8.000	1.555	1.555	1.555		34
			20 01 06			Piese de schimb		5.000	5.000					
			20 01 08			Posta, telecomunicatii, radio, tv, internet		17.000	5.000	4.314	4.314	4.314		4.582
6702			20 01 09			Materiale si prestari de servicii cu caracter functional		5.000	1.000					
6702			20 01 30			Alte bunuri si servicii pentru intretinere si functionare		51.000	13.000	12.513	12.513	12.513		12.307
6702			20 02			Reparatii curente		7.000	2.000					
			20 05			Bunuri de natura obiectelor de inventar		8.000	3.000	2.664	2.664	2.664		205
			20 05 30			Alte obiecte de inventar		8.000	3.000	2.664	2.664	2.664		205
			20 06			Deplasari, detasari, transferari		6.000	2.000	683	683	683		683
			20 06 01			Deplasari interne, detasari, transferari		3.000	1.000	683	683	683		683
			20 06 02			Deplasari in strainatate		3.000	1.000					
			20 11			Carti, publicatii si materiale documentare		82.000	16.000	15.666	15.666	15.666		1.565
6702			20 13			Pregatire profesionala		4.000	2.000					
			20 14			Protectia muncii		2.000	1.000					
			20 25			Cheltuieli judiciare si extrajudiciare derivate din actiuni in reprezentarea intereselor statului, potrivit dispozitiilor legale		10.000	10.000	6.700	6.700	6.700		6.700
6702			51			TITLUL VI TRANSFERURI INTRE UNITATI ALE ADMINISTRATIEI PUBLICE		5.239.000	1.310.000	1.208.646	1.208.646	1.208.646		1.208.646

Capi- tol	Sub- capi- tol	Pa- ra- graf	Gru- pa / Titlu	Ar- ti- col	Ali- ne- at	Denumire indicator	Credite de angajament	Credite bugetare		Angajamente bugetare	Angajamente legale	Plati efectuate	Angajamente legale de platit	Cheltuieli efective
								anuale aprobrate la finele perioadei de raportare	trimestriale cumulate					
A						B	1	2	3	4	5	6	7=5-6	8
6702			51 01			Transferuri curente		5.239.000	1.310.000	1.208.646	1.208.646	1.208.646		1.208.646
			51 01 01			Transferuri catre institutiile publice		5.239.000	1.310.000	1.208.646	1.208.646	1.208.646		1.208.646
			56			TITLUL VIII PROIECTE CU FINANTARE DIN FONDURI EXTERNE NERAMBURSABILE (FEN)								
						POSTADERARE	3.316.000	34.657.000	13.301.000	3.057.670	3.057.670	3.057.670		6.946
6702			56 01			Programe din Fondul European de Dezvoltare Regionala (FEDR)	3.106.000	34.447.000	13.091.000	3.054.186	3.054.186	3.054.186		
6702			56 01 01			Finantarea nationala	272.000	2.730.000	1.037.000	233.041	233.041	233.041		
			56 01 02			Finantarea externa nerambursabila	1.777.000	17.852.000	6.784.000	1.523.728	1.523.728	1.523.728		
			56 01 03			Cheltuieli neeligibile	1.057.000	13.865.000	5.270.000	1.297.417	1.297.417	1.297.417		
			56 15			Alte programe comunitare finantate in perioada 2007-2013		2.000	2.000	1.270	1.270	1.270		
6702			56 15 02			Finantarea externa nerambursabila		1.000	1.000	717	717	717		
			56 15 03			Cheltuieli neeligibile		1.000	1.000	553	553	553		
			56 16			Alte facilitati si instrumente postaderare	190.000	188.000	188.000					4.732
			56 16 02			Finantarea externa nerambursabila	110.000	109.000	109.000					863
			56 16 03			Cheltuieli neeligibile	80.000	79.000	79.000					3.869
			56 17			Mecanismul Financiar SEE	20.000	20.000	20.000	2.214	2.214	2.214		2.214
			56 17 02			Finantarea externa nerambursabila	20.000	20.000	20.000	2.214	2.214	2.214		2.214
			59			TITLUL XI ALTE CHELTUIELI		7.181.000	1.535.000	1.329.912	1.329.912	1.319.912	10.000	1.279.012
			59 08			Programe pentru tineret		85.000	5.000	2.219	2.219	2.219		1.319
			59 11			Asociatii si fundatii		110.000						
			59 12			Sustinerea cultelor		2.000.000	300.000	105.808	105.808	95.808	10.000	55.808
			59 15			Contributii la salarizarea personalului neclerical		4.986.000	1.230.000	1.221.885	1.221.885	1.221.885		1.221.885
6702			70			CHELTUIELI DE CAPITAL		353.000	113.000	1.496	1.496		1.496	14.436

Capi- tol	Sub- capi- tol	Pa- ra- graf	Gru- pa / Titlu	Ar- ti- col	Ali- ne- at	Denumire indicator	Credite de angajament	Credite bugetare		Angajamente bugetare	Angajamente legale	Plati efectuate	Angajamente legale de platit	Cheltuieli efective
								anuale aprobrate la finele perioadei de raportare	trimestriale cumulate					
A						B	1	2	3	4	5	6	7=5-6	8
6702			71			TITLUL XIII ACTIVE NEFINANCIARE		353.000	113.000	1.496	1.496		1.496	14.436
			71	01		Active fixe		353.000	113.000	1.496	1.496		1.496	14.436
			71	01	01	Constructii		100.000		1.496	1.496		1.496	
			71	01	30	Alte active fixe (inclusiv reparatii capitale)		253.000	113.000					14.436
6702			84			PLATI EFECTUATE IN ANII PRECEDENTI SI RECUPERATE IN ANUL CURENT				-2.568	-2.568	-2.568		
6702			85			Titlul XIX PLATI EFECTUATE IN ANII PRECEDENTI SI RECUPERATE IN ANUL CURENT				-2.568	-2.568	-2.568		
6702			85	01		Plati efectuate in anii precedenti si recuperate in anul curent				-2.568	-2.568	-2.568		
6702			85	01	01	Plati efectuate in anii precedenti si recuperate in anul curent (SF)				-2.568	-2.568	-2.568		
6802						ASIGURARI SI ASISTENTA SOCIALA								
						ASIGURARI SI ASISTENTA SOCIALA	6.687.000	89.004.000	29.460.000	33.005.644	33.005.644	21.234.659	11.770.985	20.691.044
			01			CHELTUIELI CURENTE	6.687.000	88.739.000	29.460.000	33.015.167	33.015.167	21.244.182	11.770.985	20.648.176
			10			TITLUL I CHELTUIELI DE PERSONAL		15.000.000	4.128.000	14.991.034	14.991.034	3.626.689	11.364.345	3.770.462
			10	01		Cheltuieli salariale in bani		12.000.000	3.378.000	11.991.034	11.991.034	2.957.583	9.035.451	3.075.243
			10	01	01	Salarii de baza		11.575.000	3.271.000	11.575.000	11.575.000	2.877.742	8.697.258	2.990.483
			10	01	06	Alte sporuri		228.000	57.000	228.000	228.000	48.200	179.800	49.013
			10	01	12	Indemnizatii platite unor persoane din afara unitatii		120.000	30.000	120.000	120.000	25.454	94.546	27.192
6802			10	01	13	Indemnizatii de delegare		9.000	3.000	34	34	34		34
			10	01	30	Alte drepturi salariale in bani		68.000	17.000	68.000	68.000	6.153	61.847	8.521
			10	03		Contributii		3.000.000	750.000	3.000.000	3.000.000	669.106	2.330.894	695.219

Capi- tol	Sub- capi- tol	Pa- ra- graf	Gru- pa / Titlu	Ar- ti- col	Ali- ne- at	Denumire indicator	Credite de angajament	Credite bugetare		Angajamente bugetare	Angajamente legale	Plati efectuate	Angajamente legale de platit	Cheltuieli efective
								anuale aprobrate la finele perioadei de raportare	trimestriale cumulate					
A						B	1	2	3	4	5	6	7=5-6	8
6802			10	03	01	Contributii de asigurari sociale de stat		2 060 000	515.000	2 060 000	2 060 000	470 811	1.589 189	489 038
6802			10	03	02	Contributii de asigurari de somaj		68 000	17 000	68 000	68 000	14 621	53.379	15 204
			10	03	03	Contributii de asigurari sociale de sanatate		680 000	170 000	680.000	680.000	153 792	526.208	159 910
6802			10	03	04	Contributii de asigurari pentru accidente de munca si boli profesionale		24.000	6.000	24.000	24.000	4.743	19 257	4.938
6802			10	03	06	Contributii pentru concedii si indemnizatii		168 000	42 000	168 000	168 000	25 139	142.861	26 139
6802			20			TITLUL II BUNURI SI SERVICII		7 214 000	1.927 000	1 350 979	1 350.979	1.334.208	16.771	1 414 021
			20	01		Bunuri si servicii		1.843 000	552 000	469.533	469.533	468 628	705	535 418
			20	01	01	Furnituri de birou		98.000	22 000	19 223	19 223	19 208	15	24 418
			20	01	02	Materiale pentru curatenie		138.000	32 000	27.293	27 293	27 293		24 127
			20	01	03	Incalzit, iluminat si forta motrica		815 000	300 000	277.886	277.886	277 383	503	323.843
			20	01	04	Apa, canal si salubritate		184.000	46.000	33.908	33.908	33 908		33 549
			20	01	08	Posta, telecomunicatii, radio, tv, internet		116 000	29.000	23 733	23.733	23.709	24	23.366
6802			20	01	09	Materiale si prestari de servicii cu caracter functional		40.000	10 000	9.026	9.026	9.026		6 972
6802			20	01	30	Alte bunuri si servicii pentru intretinere si functionare		452 000	113 000	78 464	78 464	78 301	163	99 143
6802			20	02		Reparatii curente		80.000	70 000	17 431	17 431	17.431		17 431
			20	03		Hrana		2 329 000	582 000	355.989	355 989	342.824	13 165	370.537
			20	03	01	Hrana pentru oameni		2.329 000	582.000	355.989	355.989	342.824	13 165	370.537
			20	04		Medicamente si materiale sanitare		120.000	30.000	15.721	15.721	14 934	787	18 134
			20	04	01	Medicamente		120 000	30 000	15.721	15 721	14 934	787	18 134

Capi- tol	Sub- capi- tol	Pa- ra- graf	Gru- pa / Titlu	Ar- ti- col	Ali- ne- at	Denumire indicator	Credite de angajament	Credite bugetare		Angajamente bugetare	Angajamente legale	Plati efectuate	Angajamente legale de platit	Cheltuieli efective
								anuale aprobrate la finele perioadei de raportare	trimestriale cumulate					
A						B	1	2	3	4	5	6	7=5-6	8
6802			20	05		Bunuri de natura obiectelor de inventar		334.000	54.000	19.781	19.781	19.781		20
			20	05	01	Uniforme si echipament		115.000						
			20	05	03	Lenjerie si accesorii de pat		45.000						
			20	05	30	Alte obiecte de inventar		174.000	54.000	19.781	19.781	19.781		20
			20	06		Deplasari, detasari, transferari		44.000	11.000	7.387	7.387	7.387		7.387
			20	06	01	Deplasari interne, detasari, transferari		44.000	11.000	7.387	7.387	7.387		7.387
			20	11		Carti, publicatii si materiale documentare		10.000	10.000	1.414	1.414	1.414		414
6802			20	14		Protectia muncii		44.000	15.000	1.872	1.872	1.872		1.004
			20	30		Alte cheltuieli		2.410.000	603.000	461.851	461.851	459.737	2.114	463.676
			20	30	30	Alte cheltuieli cu bunuri si servicii		2.410.000	603.000	461.851	461.851	459.737	2.114	463.676
			51			TITLUL VI TRANSFERURI INTRE UNITATI ALE ADMINISTRATIEI PUBLICE		5.125.000	1.464.000	1.281.000	1.281.000	1.281.000		1.281.000
6802			51	01		Transferuri curente		5.125.000	1.464.000	1.281.000	1.281.000	1.281.000		1.281.000
			51	01	15	Transferuri din bugetele locale pentru institutiile de asistenta sociala pentru persoanele cu handicap		2.082.000	715.000	638.000	638.000	638.000		638.000
6802			51	01	39	Transferuri din bugetele locale pentru finantarea unitatilor de asistenta sociala si medico-sociale		3.043.000	749.000	643.000	643.000	643.000		643.000
6802			56			TITLUL VIII PROIECTE CU FINANTARE DIN FONDURI EXTERNE NERAMBURSABILE (FEN)								
						POSTADERARE	6.687.000	6.687.000	6.687.000	1.200.067	1.200.067	811.915	388.152	
6802			56	01		Programe din Fondul European de Dezvoltare Regionala (FEDR)	6.687.000	6.687.000	6.687.000	1.200.067	1.200.067	811.915	388.152	
6802			56	01	01	Finantarea nationala	660.000	660.000	660.000	117.768	117.768	77.075	40.693	

Capi- tol	Sub- capi- tol	Pa- ra- graf	Gru- pa / Titlu	Ar- ti- col	Ali- ne- at	Denumire indicator	Credite de angajament	Credite bugetare		Angajamente bugetare	Angajamente legale	Plati efectuate	Angajamente legale de platit	Cheltuieli efective
								anuale aprobrate la finele perioadei de raportare	trimestriale cumulate					
A						B	1	2	3	4	5	6	7=5-6	8
6802			56 01 02			Finantarea externa nerambursabila	4 300 000	4.300.000	4 300 000	770.021	770.021	503.949	266.072	
			56 01 03			Cheltuieli neeligibile	1 727 000	1.727.000	1 727 000	312.278	312.278	230.891	81.387	
			57			TITLUL VIII ASISTENTA SOCIALA		54.147.000	15 112.000	14.050.087	14.050.087	14.048.370	1.717	14.040.693
			57 02			Ajutoare sociale		54.147.000	15.112.000	14.050.087	14.050.087	14.048.370	1.717	14.040.693
			57 02 01			Ajutoare sociale in numerar		54.147.000	15 112.000	14 050.087	14.050.087	14 048.370	1.717	14.040.693
			59			TITLUL XI ALTE CHELTUIELI		566.000	142.000	142.000	142.000	142.000		142.000
			59 17			Despagubiri civile		566.000	142.000	142.000	142.000	142.000		142.000
			70			CHELTUIELI DE CAPITAL		265.000						42.868
			71			TITLUL XIII ACTIVE NEFINANCIARE		265.000						42.868
			71 01			Active fixe								42.868
			71 01 02			Masini, echipamente si mijloace de transport								27.840
6802			71 01 03			Mobilier, aparatura birouca si alte active corporale								7.385
6802			71 01 30			Alte active fixe (inclusiv reparatii capitale)								7.643
6802			71 03			Reparatii capitale aferente activelor fixe		265.000						
6802			84			PLATI EFECTUATE IN ANII PRECEDENTI SI RECUPERATE IN ANUL CURENT				-9.523	-9.523	-9.523		
6802			85			Titlu XIX PLATI EFECTUATE IN ANII PRECEDENTI SI RECUPERATE IN ANUL CURENT				-9.523	-9.523	-9.523		
6802			85 01			Plati efectuate in anii precedenti si recuperate in anul curent				-9.523	-9.523	-9.523		
6802			85 01 01			Plati efectuate in anii precedenti si				-9.523	-9.523	-9.523		


Capi- tol	Sub- capi- tol	Pa- ra- graf	Gru- pa / Titlu	Ar- ti- col	Alti- ne- at	Denumire indicator	Credite de angajament	Credite bugetare		Angajamente bugetare	Angajamente legale	Plati efectuate	Angajamente legale de platit	Cheltuieli efective
								anuale aprobrate la finele perioadei de raportare	trimestriale cumulate					
A						B	1	2	3	4	5	6	7=5-6	8
						(inclusiv reparatii capitale)	1 064.000	5.451 000	1.901 000	948 593	948.593	948.593		
7002			79			OPERATIUNI FINANCIARE		2 500.000	625 000	625 000	625.000	625.000		
			81			TITLUL XVII RAMBURSARI DE CREDITE		2.500.000	625.000	625.000	625.000	625.000		
			81	04		Rambursarea imprumuturilor contractate pentru finantarea proiectelor cu finantare UE		2.500.000	625.000	625.000	625.000	625.000		
7002			84			PLATI EFECTUATE IN ANII PRECEDENTI SI RECUPERATE IN ANUL CURENT				-1.524	-1.524	-1.524		
7002			85			Titul XIX PLATI EFECTUATE IN ANII PRECEDENTI SI RECUPERATE IN ANUL CURENT				-1.524	-1.524	-1.524		
7002			85	01		Plati efectuate in anii precedenti si recuperate in anul curent				-1.524	-1.524	-1.524		
7002			85	01	05	Plati efectuate in anii precedenti si recuperate in anul curent aferente fondurilor externe nerambursabile				-1.524	-1.524	-1.524		
7402						PROTECTIA MEDIULUI								
						PROTECTIA MEDIULUI	1.112.000	2.821 000	1.112.000	379.222	379.222	379.222		681 935
			01			CHELTUIELI CURENTE	1.112.000	1.112.000	1.112.000	379.222	379.222	379.222		313 996
			56			TITLUL VIII PROIECTE CU FINANTARE DIN FONDURI EXTERNE NERAMBURSABILE (FEN)								
						POSTADERARE	1.112.000	1.112.000	1.112.000	379.222	379.222	379.222		313.996
7402			56	01		Programe din Fondul European de Dezvoltare Regionala (FEDR)	1.112.000	1.112.000	1.112.000	379.222	379.222	379.222		313.996
7402			56	01	01	Finantarea nationala	180.000	180.000	180.000	61.221	61.221	61.221		50.649
			56	01	02	Finantarea externa nerambursabila	719.000	719.000	719.000	244.884	244.884	244.884		202.916

Capi- tol	Sub- capi- tol	Pa- ra- graf	Gru- pa / Titlu	Ar- ti- col	Ali- ne- at	Denumire indicator	Credite de angajament	Credite bugetare		Angajamente bugetare	Angajamente legale	Plati efectuate	Angajamente legale de platit	Cheltuieli efective
								anuale aprobrate la finele perioadei de raportare	trimestriale cumulate					
A						B	1	2	3	4	5	6	7=5-6	8
7402			56 01 03			Cheltuieli neeligibile	213.000	213.000	213.000	73.117	73.117	73.117		60.431
			70			CHELTUIELI DE CAPITAL		105.000						367.939
			71			TITLUL XIII ACTIVE NEFINANCIARE		105.000						367.939
			71 01			Active fixe		105.000						367.939
			71 01 30			Alte active fixe (inclusiv reparatii capitale)		105.000						367.939
7402			79			OPERATIUNI FINANCIARE		1.604.000						
			81			TITLUL XVII RAMBURSARI DE CREDITE		1.604.000						
			81 04			Rambursarea imprumuturilor contractate pentru finantarea proiectelor cu finantare UE		1.604.000						
8000	02					Partea V-a ACTIUNI ECONOMICE	43.020.000	51.004.000	17.359.000	8.138.582	8.138.582	7.694.352	444.230	3.674.515
8302						AGRICULTURA, SILVICULTURA, PISCICULTURA SI VANATOARE								
8302						AGRICULTURA, SILVICULTURA, PISCICULTURA SI VANATOARE		707.000	229.000	190.000	190.000	190.000		190.000
8302			01			CHELTUIELI CURENTE		707.000	229.000	190.000	190.000	190.000		190.000
			51			TITLUL VI TRANSFERURI INTRE UNITATI ALE ADMINISTRATIEI PUBLICE		707.000	229.000	190.000	190.000	190.000		190.000
8302			51 01			Transferuri curente		707.000	229.000	190.000	190.000	190.000		190.000
			51 01 49			Transferuri din bugetele locale pentru finantarea Camerelor Agricole		707.000	229.000	190.000	190.000	190.000		190.000
8402						TRANSPORTURI								
						TRANSPORTURI	41.458.000	44.224.000	11.569.000	6.067.044	6.067.044	5.992.013	75.031	3.294.947
			01			CHELTUIELI CURENTE		18.000.000	3.000.000	2.423.070	2.423.070	2.423.070		1.262.556

Capi- tol	Sub- capi- tol	Pa- ra- graf	Gru- pa / Titlu	Ar- ti- col	Ali- ne- at	Denumire indicator	Credite de angajament	Credite bugetare		Angajamente bugetare	Angajamente legale	Plati efectuate	Angajamente legale de platit	Cheltuieli efective
								anuale aprobrate la finele perioadei de raportare	trimestriale cumulate					
A						B	1	2	3	4	5	6	7=5-6	8
8402			20			TITLUL II BUNURI SI SERVICII		18 000 000	3 000 000	2 423 070	2.423.070	2 423.070		1 262.556
			20	02		Reparatii curente		18 000 000	3 000 000	2 423 070	2.423.070	2 423.070		1 262.556
			70			CHELTUIELI DE CAPITAL	41.458.000	20 320 000	7 079 000	2 229 230	2.229.230	2.154.199	75.031	2.032.391
			71			TITLUL XIII ACTIVE NEFINANCIARE	41.458.000	20.320.000	7.079.000	2.229.230	2.229.230	2.154.199	75.031	2.032.391
			71	01		Active fixe	41.458.000	20.320.000	7.079.000	2.229.230	2.229.230	2.154.199	75.031	2.032.391
			71	01	01	Constructii	41.458.000	9.612.000	4.389.000	304.317	304.317	304.317		2.032.391
			71	01	30	Alte active fixe (inclusiv reparatii capitale)		10.708.000	2.690.000	1.924.913	1.924.913	1.849.882	75.031	
8402			79			OPERATIUNI FINANCIARE		5 904.000	1.490.000	1.417.225	1.417.225	1.417.225		
			81			TITLUL XVII RAMBURSARI DE CREDITE		5 904.000	1.490.000	1.417.225	1.417.225	1.417.225		
			81	04		Rambursarea imprumuturilor contractate pentru finantarea proiectelor cu finantare UE		5 904.000	1.490.000	1.417.225	1.417.225	1.417.225		
8402			84			TITLUL XV PLATI EFECTUATE IN ANII PRECEDENTI SI RECUPERATE IN ANUL CURENT				-2.481	-2.481	-2.481		
8402			85			Titlul XIX PLATI EFECTUATE IN ANII PRECEDENTI SI RECUPERATE IN ANUL CURENT				-2.481	-2.481	-2.481		
8402			85	01		Plati efectuate in anii precedenti si recuperate in anul curent				-2.481	-2.481	-2.481		
8402			85	01	02	Plati efectuate in anii precedenti si recuperate in anul curent (SD)				-2.481	-2.481	-2.481		
8702						ALTE ACTIUNI ECONOMICE								
						ALTE ACTIUNI ECONOMICE	1.562.000	6.073.000	5.561.000	1.881.538	1.881.538	1.512.339	369.199	189.568
			01			CHELTUIELI CURENTE	1.562.000	4.299.000	4.211.000	751.704	751.704	682.505	69.199	59.734

Capi- toi	Sub- capi- toi	Pa- ra- graf	Gru- pa / Titlu	Ar- ti- col	Ali- ne- at	Denumire indicator	Credite de angajament	Credite bugetare		Angajamente bugetare	Angajamente legale	Plati efectuate	Angajamente legale de platit	Cheltuieli efective
								anuale aprobrate la finele perioadei de raportare	trimestriale cumulate					
A						B	1	2	3	4	5	6	7=5-6	8
8702			20			TITLUL II BUNURI SI SERVICII		178.000	90.000	86.900	86.900	55.360	31.540	37.375
			20	30		Alte cheltuieli		178.000	90.000	86.900	86.900	55.360	31.540	37.375
			20	30	30	Alte cheltuieli cu bunuri si servicii		178.000	90.000	86.900	86.900	55.360	31.540	37.375
			56			TITLUL VIII PROIECTE CU FINANTARE DIN FONDURI EXTERNE NERAMBURSABILE (FEN)								
						POSTADERARE	1.562.000	4.121.000	4.121.000	664.804	664.804	627.145	37.659	22.359
8702			56	01		Programe din Fondul European de Dezvoltare Regionala (FEDR)	434.000	2.993.000	2.993.000	608.926	608.926	608.926		2.240
8702			56	01	01	Finantarea nationala	33.000	591.000	591.000	35.864	35.864	35.864		
			56	01	02	Finantarea externa nerambursabila	392.000	1.699.000	1.699.000	424.769	424.769	424.769		
			56	01	03	Cheltuieli neeligibile	9.000	703.000	703.000	148.293	148.293	148.293		2.240
			56	02		Programe din Fondul Social European (FSE)	1.128.000	1.128.000	1.128.000	55.878	55.878	18.219	37.659	20.119
			56	02	01	Finantarea nationala	154.000	154.000	154.000					
			56	02	02	Finantarea externa nerambursabila	951.000	951.000	951.000	54.763	54.763	17.853	36.910	
			56	02	03	Cheltuieli neeligibile	23.000	23.000	23.000	1.115	1.115	366	749	20.119
			70			CHELTUIELI DE CAPITAL		1.774.000	1.350.000	1.129.834	1.129.834	829.834	300.000	129.834
			71			TITLUL XIII ACTIVE NEFINANCIARE		465.000	200.000	129.834	129.834	129.834		129.834
			71	01		Active fixe		465.000	200.000	129.834	129.834	129.834		129.834
			71	01	01	Constructii		195.000						
			71	01	30	Alte active fixe (inclusiv reparatii capitale)		270.000	200.000	129.834	129.834	129.834		129.834
8702			72			TITLUL XIV ACTIVE FINANCIARE		1.309.000	1.150.000	1.000.000	1.000.000	700.000	300.000	
			72	01		Active financiare		1.309.000	1.150.000	1.000.000	1.000.000	700.000	300.000	
			72	01	01	Participare la capitalul social al societatilor comerciale		1.309.000	1.150.000	1.000.000	1.000.000	700.000	300.000	

Conducătorul listei



Director Economic

Conducatorul institutiei,

Conducatorul compartimentului
financiar-contabil

JUDET DAMBOVITA

CONTUL DE EXECUTIE AL BUGETULUI LOCAL - CHELTUIELI
SECTIUNEA DE FUNCTIONARE
31.03.2015

Pag. 1 - lei-

Capi- tol	Sub- capi- tol	Pa- ra- graf	Gru- pa / Titlu	Ar- ti- col	Ali- ne- at	Denumire indicator	Credite de angajament	Credite bugetare		Angajamente bugetare	Angajamente legale	Plati efectuate	Angajamente legale de platit	Cheltuieli efective
								anuale aprobrate la finele perioadei de raportare	trimestriale cumulate					
A						B	1	2	3	4	5	6	7=5-6	8
5002						TOTAL CHELTUIELI		162.342.000	44.236.000	57.663.969	56.235.969	36.416.009	19.819.960	34.885.942
	01					CHELTUIELI CURENTE		162.342.000	44.236.000	57.683.565	56.255.565	36.435.605	19.819.960	34.885.942
	10					TITLUL I CHELTUIELI DE PERSONAL		30.160.000	8.492.000	28.121.285	26.693.285	7.501.550	19.191.735	7.677.306
	10	01				Cheltuieli salariale in bani		24.382.000	6.928.000	22.754.954	21.627.954	6.134.846	15.493.108	6.279.777
	10	01	01			Salarii de baza		22.145.000	6.163.000	20.649.502	19.599.502	5.463.691	14.135.811	5.606.949
	10	01	05			Sporuri pentru conditii de munca		13.000	5.000	13.000	13.000	2.302	10.698	2.447
	10	01	06			Alte sporuri		364.000	86.000	259.775	258.775	72.927	185.848	73.531
	10	01	11			Fond aferent platii cu ora		258.000	90.000	258.000	198.000	77.404	120.596	85.920
	10	01	12			Indemnizatii platite unor persoane din afara unitatii		818.000	212.000	812.000	808.000	140.973	667.027	142.711
	10	01	13			Indemnizatii de delegare		34.000	18.000	2.411	2.411	2.411		2.273
	10	01	30			Alte drepturi salariale in bani		750.000	354.000	760.266	748.266	375.138	373.128	365.946
	10	03				Contributii		5.778.000	1.564.000	5.366.331	5.065.331	1.366.704	3.698.627	1.397.529
	10	03	01			Contributii de asigurari sociale de stat		3.976.000	1.055.000	3.687.571	3.472.571	956.262	2.516.309	979.118
	10	03	02			Contributii de asigurari de somaj		136.000	39.000	120.202	114.202	29.449	84.753	30.167
	10	03	03			Contributii de asigurari sociale de sanatate		1.331.000	363.000	1.241.887	1.179.887	318.768	861.119	326.361
	10	03	04			Contributii de asigurari pentru accidente de munca si boli profesionale		48.000	16.000	42.817	39.817	9.639	30.178	9.875
	10	03	06			Contributii pentru concedii si indemnizatii		287.000	91.000	273.854	258.854	52.586	206.268	52.008
	20					TITLUL II BUNURI SI SERVICII		35.419.000	8.289.000	6.127.042	6.127.042	5.597.157	529.885	4.293.932
	20	01				Bunuri si servicii		9.644.000	2.855.000	2.303.840	2.303.840	1.959.280	344.560	1.959.023
	20	01	01			Furnituri de birou		568.000	242.000	204.528	204.528	195.674	8.854	62.625
	20	01	02			Materiale pentru curatenie		168.000	41.000	39.476	39.476	31.476	8.000	31.320

Capi- tol	Sub- capi- tol	Pa- ra- graf	Gru- pa / Titlu	Ar- ti- col	Ali- ne- at	Denumire indicator	Credite de angajament	Credite bugetare		Angajamente bugetare	Angajamente legale	Plati efectuate	Angajamente legale de platit	Cheltuieli efective
								anuale aprobrate la finele perioadei de raportare	trimestriale cumulate					
A						B	1	2	3	4	5	6	7-5-6	8
						documentare		146.000	42.000	28.309	28.309	22.309	6.000	6.463
	20	12				Consultanta si expertiza		244.000	129.000	34.126	34.126	34.126		23.379
	20	13				Pregatire profesionala		196.000	47.000	13.000	13.000	1.933	11.067	1.933
	20	14				Protectia muncii		51.000	16.000	6.872	6.872	1.872	5.000	1.004
	20	24				Comisioane si alte costuri aferente imprumuturilor		50.000	50.000					1.123
	20	24	02			Comisioane si alte costuri aferente imprumuturilor interne		50.000	50.000					1.123
	20	25				Cheltuieli judiciare si extrajudiciare derivate din actiuni in reprezentarea intereselor statului, potrivit dispozitiilor legale		330.000	210.000	31.161	31.161	31.161		29.161
	20	30				Alte cheltuieli		3.103.000	853.000	676.924	676.924	585.200	91.724	569.444
	20	30	01			Reclama si publicitate		253.000	70.000	28.700	28.700	27.100	1.600	26.900
	20	30	02			Protocol si reprezentare		60.000	20.000	9.872	9.872	9.872		9.732
	20	30	03			Prime de asigurare non-viata		11.000	3.000	1.906	1.906	1.906		1.906
	20	30	04			Chirii		14.000	3.000	2.102	2.102	2.102		2.102
	20	30	07			Fondul Presedintelui/Fondul conducato- rului institutiei publice		4.000	4.000	254	254	254		
	20	30	30			Alte cheltuieli cu bunuri si servicii		2.761.000	753.000	634.090	634.090	543.966	90.124	528.804
	30					TITLUL III DOBANZI		4.868.000	925.000	840.029	840.029	840.029		876.139
	30	01				Dobanzi aferente datoriei publice interne		3.696.000	925.000	840.029	840.029	840.029		876.139
	30	01	01			Dobanzi aferente datoriei publice interne directe		3.696.000	925.000	840.029	840.029	840.029		876.139
	30	02				Dobanzi aferente datoriei publice externe		1.172.000						

Capi- tol	Sub- capi- tol	Pa- ra- graf	Gru- pa / Titlu	Ar- ti- col	Ali- ne- at	Denumire indicator	Credite de angajament	Credite bugetare		Angajamente bugetare	Angajamente legale	Plati efectuate	Angajamente legale de platit	Cheltuieli efective
								anuale aprobrate la finele perioadei de raportare	trimestriale cumulate					
A						B	1	2	3	4	5	6	7=5-6	8
						RECUPERATE IN ANUL CURENT				-19.596	-19.596	-19.596		
						Titlul XIX PLATI EFECTUATE IN ANII PRECEDENTI SI RECUPERATE IN ANUL CURENT				-19.596	-19.596	-19.596		
						85 01 Plati efectuate in anii precedenti si recuperate in anul curent				-19.596	-19.596	-19.596		
						85 01 01 Plati efectuate in anii precedenti si recuperate in anul curent (SF)				-19.596	-19.596	-19.596		
5100	02					Partea I-a SERVICII PUBLICE GENERALE		23 069 000	6 339 000	9 294 634	9 294 634	4 502 102	4 792 532	4 641 935
5102						AUTORITATI PUBLICE SI ACTIUNI EXTERNE		17 263 000	5 146 000	8 258 605	8 258 605	3 466 073	4 792 532	3 568 673
						01 CHELTUIELI CURENTE		17 263 000	5 146 000	8 266 110	8 266 110	3 473 578	4 792 532	3 568 673
						10 TITLUL I CHELTUIELI DE PERSONAL		6 100 000	1 605 000	6 077 377	6 077 377	1 475 769	4 601 608	1 476 422
						10 01 Cheltuieli salariale in bani		5 081 000	1 337 000	5 058 377	5 058 377	1 221 179	3 837 198	1 221 832
						10 01 01 Salarii de baza		4 350 000	1 136 000	4 350 000	4 350 000	1 103 283	3 246 717	1 104 074
						10 01 12 Indemnizatii platite unor persoane din afara unitatii		686 000	180 000	686 000	686 000	115 519	570 481	115 519
						10 01 13 Indemnizatii de delegare		25 000	15 000	2 377	2 377	2 377		2 239
						10 01 30 Alte drepturi salariale in bani		20 000	6 000	20 000	20 000		20 000	
						10 03 Contributii		1 019 000	268 000	1 019 000	1 019 000	254 590	764 410	254 590
						10 03 01 Contributii de asigurari sociale de stat		690 000	178 000	690 000	690 000	174 585	515 415	174 585
						10 03 02 Contributii de asigurari de somaj		22 000	6 000	22 000	22 000	5 522	16 478	5 522
						10 03 03 Contributii de asigurari sociale de sanatate		263 000	70 000	263 000	263 000	63 437	199 563	63 437
						10 03 04 Contributii de asigurari pentru accidente de munca si boli profesionale		7 000	2 000	7 000	7 000	1 658	5 342	1 658

Capi- tol	Sub- capi- tol	Pa- ra- graf	Gru- pa / Titlu	Ar- ti- col	Al- ne- at	Denumire indicator	Credite de angajament	Credite bugetare		Angajamente bugetare	Angajamente legale	Plati efectuate	Angajamente legale de platit	Cheltuieli efective
								anuale aprobrate la finele perioadei de raportare	trimestriale cumulate					
A						B	1	2	3	4	5	6	7=5-6	8
						intereselor statului, potrivit dispozitiilor legale		320.000	200.000	24.461	24.461	24.461		22.461
			20	30		Alte cheltuieli		384.000	114.000	52.248	52.248	50.648	1.600	49.232
			20	30	01	Reclama si publicitate		253.000	70.000	28.700	28.700	27.100	1.600	26.900
			20	30	02	Protocol si reprezentare		60.000	20.000	9.872	9.872	9.872		9.732
			20	30	07	Fondul Presedintelui/Fondul conducato- rului institutiei publice		4.000	4.000	254	254	254		
			20	30	30	Alte cheltuieli cu bunuri si servicii		67.000	20.000	13.422	13.422	13.422		12.600
			59			TITLUL XI ALTE CHELTUIELI		2.800.000	900.000	583.561	583.561	496.938	86.623	796.610
			59	11		Asociatii si fundatii		2.700.000	800.000	583.561	583.561	496.938	86.623	796.610
			59	17		Despaguburi civile		100.000	100.000					
			84			PLATI EFECTUATE IN ANII PRECEDENTI SI RECUPERATE IN ANUL CURENT				-7.505	-7.505	-7.505		
			85			Titlul XIX PLATI EFECTUATE IN ANII PRECEDENTI SI RECUPERATE IN ANUL CURENT				-7.505	-7.505	-7.505		
			85	01		Plati efectuate in anii precedenti si recuperate in anul curent				-7.505	-7.505	-7.505		
			85	01	01	Plati efectuate in anii precedenti si recuperate in anul curent (SF)				-7.505	-7.505	-7.505		
5402						ALTE SERVICII PUBLICE GENERALE		888.000	218.000	196.000	196.000	196.000		196.000
			01			CHELTUIELI CURENTE		888.000	218.000	196.000	196.000	196.000		196.000
			51			TITLUL VI TRANSFERURI INTRE UNITATI ALE ADMINISTRATIEI PUBLICE		888.000	218.000	196.000	196.000	196.000		196.000
			51	01		Transferuri curente		888.000	218.000	196.000	196.000	196.000		196.000
			51	01	01	Transferuri catre institutiile publice		888.000	218.000	196.000	196.000	196.000		196.000

Capi- tol	Sub- capi- tol	Pa- ra- graf	Gru- pa / Titlu	Ar- ti- col	Ali- ne- at	Denumire indicator	Credite de angajament	Credite bugetare		Angajamente bugetare	Angajamente legale	Plati efectuate	Angajamente legale de platit	Cheltuieli efective
								anuale aprobrate la finele perioadei de raportare	trimestriale cumulate					
A						B	1	2	3	4	5	6	7=5-6	8
5502						TRANZACTII PRIVIND DATORIA PUBLICA SI IMPRUMUTURI		4.918.000	975.000	840.029	840.029	840.029		877.262
	01					CHELTUIELI CURENTE		4.918.000	975.000	840.029	840.029	840.029		877.262
	20					TITLUL II BUNURI SI SERVICII		50.000	50.000					1.123
	20	24				Comisioane si alte costuri aferente imprumuturilor		50.000	50.000					1.123
	20	24	02			Comisioane si alte costuri aferente imprumuturilor interne		50.000	50.000					1.123
	30					TITLUL III DOBANZI		4.868.000	925.000	840.029	840.029	840.029		876.139
	30	01				Dobanzi aferente datoriei publice interne		3.696.000	925.000	840.029	840.029	840.029		876.139
	30	01	01			Dobanzi aferente datoriei publice interne directe		3.696.000	925.000	840.029	840.029	840.029		876.139
	30	02				Dobanzi aferente datoriei publice externe		1.172.000						
	30	02	05			Dobanzi aferente datoriei publice externe locale		1.172.000						
6000	02					Partea II-a APARARE, ORDINE PUBLICA SI SIGURANTA NATIONALA		2.395.000	565.000	428.856	428.856	428.257	599	432.598
6002						APARARE		200.000	55.000	35.947	35.947	35.947		35.863
	01					CHELTUIELI CURENTE		200.000	55.000	35.947	35.947	35.947		35.863
	20					TITLUL II BUNURI SI SERVICII		200.000	55.000	35.947	35.947	35.947		35.863
	20	01				Bunuri si servicii		162.000	55.000	35.947	35.947	35.947		35.863
	20	01	01			Furnituri de birou		8.000	4.000	2.299	2.299	2.299		2.300
	20	01	02			Materiale pentru curatenie		2.000	1.000	908	908	908		908
	20	01	03			Incalzit, iluminat si forta motrica		40.000	20.000	19.023	19.023	19.023		18.938
	20	01	04			Apa, canal si salubritate		12.000	3.000	2.303	2.303	2.303		2.303

Capi- tol	Sub- capi- tol	Pa- ra- graf	Gru- pa / Titlu	Ar- ti- col	Ali- ne- at	Denumire indicator	Credite de angajament	Credite bugetare		Angajamente bugetare	Angajamente legale	Plati efectuate	Angajamente legale de platit	Cheltuieli efective
								anuale aprobrate la finele perioadei de raportare	trimestriale cumulate					
A						B	1	2	3	4	5	6	7=5-6	8
			20	01	05	Carburanti si lubrifianti		15.000	5.000	2.309	2.309	2.309		2.309
			20	01	08	Posta, telecomunicatii, radio, tv, internet		25.000	7.000	3.532	3.532	3.532		3.532
			20	01	09	Materiale si prestari de servicii cu caracter functional		20.000	5.000	2.406	2.406	2.406		2.406
			20	01	30	Alte bunuri si servicii pentru intretinere si functionare		40.000	10.000	3.167	3.167	3.167		3.167
			20	02		Reparatii curente		20.000						
			20	05		Bunuri de natura obiectelor de inventar		15.000						
			20	05	30	Alte obiecte de inventar		15.000						
			20	11		Carti, publicatii si materiale documentare		3.000						
6102						ORDINE PUBLICA SI SIGURANTA NATIONALA		2.195.000	510.000	392.909	392.909	392.310	599	396.735
			01			CHELTUIELI CURENTE		2.195.000	510.000	392.909	392.909	392.310	599	396.735
			10			TITLUL I CHELTUIELI DE PERSONAL		1.649.000	319.000	306.702	306.702	306.702		309.527
			10	01		Cheltuieli salariale in bani		1.341.000	260.000	250.911	250.911	250.911		252.314
			10	01	01	Salarii de baza		1.208.000	235.000	228.136	228.136	228.136		229.800
			10	01	06	Alte sporuri		127.000	25.000	22.775	22.775	22.775		22.514
			10	01	12	Indemnizatii platite unor persoane din afara unitatii		6.000						
			10	03		Contributii		308.000	59.000	55.791	55.791	55.791		57.213
			10	03	01	Contributii de asigurari sociale de stat		207.000	40.000	39.687	39.687	39.687		40.164
			10	03	02	Contributii de asigurari de somaj		13.000	2.000	1.251	1.251	1.251		1.262
			10	03	03	Contributii de asigurari sociale de sanatate		72.000	14.000	13.006	13.006	13.006		13.120

Capi- tol	Sub- capi- tol	Pa- ra- graf	Gru- pa / Titlu	Ar- ti- col	Ali- ne- at	Denumire indicator	Credite de angajament	Credite bugetare		Angajamente bugetare	Angajamente legale	Plati efectuate	Angajamente legale de platit	Cheltuieli efective
								anuale aprobrate la finele perioadei de raportare	trimestriale cumulate					
A						B	1	2	3	4	5	6	7=5-6	8
						documentare		2 000	2.000	1.521	1.521	1.521		1.521
			20	13		Pregatire profesionala		3.000						
			20	30		Alte cheltuieli		46.000	11.000	8.470	8.470	8.470		8.012
			20	30	03	Prime de asigurare non-viata		11.000	3.000	1.906	1.906	1.906		1.906
			20	30	04	Chirii		14.000	3.000	2.102	2.102	2.102		2.102
			20	30	30	Alte cheltuieli cu bunuri si servicii		21.000	5.000	4.462	4.462	4.462		4.004
6500	02					Partea III-a CHELTUIELI SOCIAL-CULTURALE		116.606.000	33.548.000	44.843.307	43.415.307	28.420.018	14.995.289	27.924.276
6502						INVATAMANT		20.424.000	7.242.000	10.081.853	8.653.853	5.051.397	3.602.456	4.378.149
						CHELTUIELI CURENTE		20.424.000	7.242.000	10.081.853	8.653.853	5.051.397	3.602.456	4.378.149
						TITLUL I CHELTUIELI DE PERSONAL		6.511.000	1.968.000	6.511.000	5.083.000	1.857.218	3.225.782	1.879.527
						Cheltuieli salariale in bani		5.262.000	1.587.000	5.262.000	4.135.000	1.512.541	2.622.459	1.533.723
						Salarii de baza		4.384.000	1.185.000	4.320.000	3.270.000	1.078.164	2.191.836	1.090.633
						Sporuri pentru conditii de munca		13.000	5.000	13.000	13.000	2.302	10.698	2.447
						Alte sporuri		9.000	4.000	9.000	8.000	1.952	6.048	2.004
						Fond aferent platii cu ora		258.000	90.000	258.000	198.000	77.404	120.596	85.920
						Indemnizatii platite unor persoane din afara unitatii		6.000	2.000	6.000	2.000		2.000	
						Alte drepturi salariale in bani		592.000	301.000	656.000	644.000	352.719	291.281	352.719
						Contributii		1.249.000	381.000	1.249.000	948.000	344.677	603.323	345.804
						Contributii de asigurari sociale de stat		869.000	252.000	867.000	652.000	240.295	411.705	243.712
						Contributii de asigurari de somaj		28.000	10.000	28.000	22.000	7.104	14.896	7.203
						Contributii de asigurari sociale de sanatate		276.000	84.000	276.000	214.000	78.652	135.348	79.754
						Contributii de asigurari pentru accidente de munca si boli profesionale		11.000	4.000	11.000	8.000	2.421	5.579	2.457

Capi- tol	Sub- capi- tol	Pa- ra- graf	Gru- pa / Titlu	Ar- ti- col	Ali- ne- at	Denumire indicator	Credite de angajament	Credite bugetare		Angajamente bugetare	Angajamente legale	Plati efectuate	Angajamente legale de platit	Cheltuieli efective
								anuale aprobrate la finele perioadei de raportare	trimestriale cumulate					
								1	2					
			10	03	06	Contributii pentru concedii si indemnizatii		65.000	31.000	67.000	52.000	16.205	35.795	12.678
			20			TITLUL II BUNURI SI SERVICII		558.000	219.000	454.052	454.052	77.378	376.674	91.220
			20	01		Bunuri si servicii		374.000	153.000	303.411	303.411	62.856	240.555	77.051
			20	01	01	Furnituri de birou		15.000	6.000	10.001	10.001	1.162	8.839	4.716
			20	01	02	Materiale pentru curatenie		11.000	3.000	8.000	8.000		8.000	2.101
			20	01	03	Incalzit, iluminat si forta motrica		120.000	53.000	103.478	103.478	45.849	57.629	44.385
			20	01	04	Apa, canal si salubritate		17.000	7.000	11.239	11.239	1.909	9.330	1.909
			20	01	07	Transport		151.000	56.000	131.672	131.672	10.297	121.375	10.105
			20	01	08	Posta, telecomunicatii, radio, tv, internet		17.000	6.000	12.311	12.311	2.375	9.936	2.375
			20	01	09	Materiale si prestari de servicii cu caracter functional		10.000	3.000	10.000	10.000	464	9.536	5.779
			20	01	30	Alte bunuri si servicii pentru intretinere si functionare		33.000	19.000	16.710	16.710	800	15.910	5.681
			20	02		Reparatii curente		40.000	10.000	40.000	40.000		40.000	
			20	04		Medicamente si materiale sanitare		1.000		1.000	1.000		1.000	1.000
			20	04	04	Dezinfectanti		1.000		1.000	1.000		1.000	1.000
			20	05		Bunuri de natura obiectelor de inventar		16.000	8.000	11.149	11.149	1.517	9.632	
			20	05	30	Alte obiecte de inventar		16.000	8.000	11.149	11.149	1.517	9.632	
			20	06		Deplasari, detasari, transferari		12.000	4.000	7.037	7.037	87	6.950	87
			20	06	01	Deplasari interne, detasari, transferari		12.000	4.000	7.037	7.037	87	6.950	87
			20	11		Carti, publicatii si materiale documentare		11.000	4.000	6.000	6.000		6.000	
			20	13		Pregatire profesionala		14.000	5.000	13.000	13.000	1.933	11.067	1.933
			20	14		Protectia muncii		5.000		5.000	5.000		5.000	

Capi- tol	Sub- capi- tol	Pa- ra- graf	Gru- pa / Titlu	Ar- ti- col	Ali- ne- at	Denumire indicator	Credite de angajament	Credite bugetare		Angajamente bugetare	Angajamente legale	Plati efectuate	Angajamente legale de platit	Cheltuieli efective
								anuale aprobrate la finele perioadei de raportare	trimestriale cumulate					
								1	2					
A						B	1	2	3	4	5	6	7=5-6	8
			20	30		Alte cheltuieli		85.000	35.000	67.455	67.455	10.985	56.470	11.149
			20	30	30	Alte cheltuieli cu bunuri si servicii		85.000	35.000	67.455	67.455	10.985	56.470	11.149
			57			TITLUL VIII ASISTENTA SOCIALA		13.355.000	5.055.000	3.116.801	3.116.801	3.116.801		2.407.402
			57	02		Ajutoare sociale		13.355.000	5.055.000	3.116.801	3.116.801	3.116.801		2.407.402
			57	02	02	Ajutoare sociale in natura		13.355.000	5.055.000	3.116.801	3.116.801	3.116.801		2.407.402
6602						SANATATE		500.000	100.000	100.000	100.000	100.000		100.000
				01		CHELTUIELI CURENTE		500.000	100.000	100.000	100.000	100.000		100.000
						TITLUL XI ALTE CHELTUIELI		500.000	100.000	100.000	100.000	100.000		100.000
						Asociatii si fundatii		500.000	100.000	100.000	100.000	100.000		100.000
6702						CULTURA, RECREERE SI RELIGIE		13.630.000	3.433.000	2.855.877	2.855.877	2.845.877	10.000	2.797.951
						CHELTUIELI CURENTE		13.630.000	3.433.000	2.858.445	2.858.445	2.848.445	10.000	2.797.951
						TITLUL I CHELTUIELI DE PERSONAL		900.000	472.000	235.172	235.172	235.172		241.368
						Cheltuieli salariale in bani		698.000	366.000	192.632	192.632	192.632		196.665
					01	Salarii de baza		628.000	336.000	176.366	176.366	176.366		191.959
					30	Alte drepturi salariale in bani		70.000	30.000	16.266	16.266	16.266		4.706
						Contributii		202.000	106.000	42.540	42.540	42.540		44.703
					01	Contributii de asigurari sociale de stat		150.000	70.000	30.884	30.884	30.884		31.619
					02	Contributii de asigurari de somaj		5.000	4.000	951	951	951		976
					03	Contributii de asigurari sociale de sanatate		40.000	25.000	9.881	9.881	9.881		10.140
					04	Contributii de asigurari pentru accidente de munca si boli profesionale		3.000	3.000	302	302	302		310
					06	Contributii pentru concedii si indemnizatii		4.000	4.000	522	522	522		1.658
						TITLUL II BUNURI SI SERVICII		310.000	116.000	84.715	84.715	84.715		68.925


Capi- tol	Sub- capi- tol	Pa- ra- graf	Gru- pa / Titlu	Ar- ti- col	Ali- ne- at	Denumire indicator	Credite de angajament	Credite bugetare		Angajamente bugetare	Angajamente legale	Plati efectuate	Angajamente legale de platit	Cheltuieli efective
								anuale aprobat la finele perioadei de raportare	trimestriale cumulate					
								1	2					
A						B	1	2	3	4	5	6	7-5-6	8
						dispozitiilor legale		10.000	10.000	6.700	6.700	6.700		6.700
	51					TITLUL VI TRANSFERURI INTRE UNITATI ALE ADMINISTRATIEI PUBLICE		5.239.000	1.310.000	1.208.646	1.208.646	1.208.646		1.208.646
	51	01				Transferuri curente		5.239.000	1.310.000	1.208.646	1.208.646	1.208.646		1.208.646
	51	01	01			Transferuri catre institutiile publice		5.239.000	1.310.000	1.208.646	1.208.646	1.208.646		1.208.646
	59					TITLUL XI ALTE CHELTUIELI		7.181.000	1.535.000	1.329.912	1.329.912	1.319.912	10.000	1.279.012
	59	08				Programe pentru tineret		85.000	5.000	2.219	2.219	2.219		1.319
	59	11				Asociatii si fundatii		110.000						
	59	12				Sustinerea cultelor		2.000.000	300.000	105.808	105.808	95.808	10.000	55.808
	59	15				Contributii la salarizarea personalului neclerical		4.986.000	1.230.000	1.221.885	1.221.885	1.221.885		1.221.885
	84					PLATI EFECTUATE IN ANII PRECEDENTI SI RECUPERATE IN ANUL CURENT				-2.568	-2.568	-2.568		
	85					Titlul XIX PLATI EFECTUATE IN ANII PRECEDENTI SI RECUPERATE IN ANUL CURENT				-2.568	-2.568	-2.568		
	85	01				Plati efectuate in anii precedenti si recuperate in anul curent				-2.568	-2.568	-2.568		
	85	01	01			Plati efectuate in anii precedenti si recuperate in anul curent (SF)				-2.568	-2.568	-2.568		
6802						ASIGURARI SI ASISTENTA SOCIALA		82.052.000	22.773.000	31.805.577	31.805.577	20.422.744	11.382.833	20.648.176
	01					CHELTUIELI CURENTE		82.052.000	22.773.000	31.815.100	31.815.100	20.432.267	11.382.833	20.648.176
	10					TITLUL I CHELTUIELI DE PERSONAL		15.000.000	4.128.000	14.991.034	14.991.034	3.626.689	11.364.345	3.770.462
	10	01				Cheltuieli salariale in bani		12.000.000	3.378.000	11.991.034	11.991.034	2.957.583	9.033.451	3.075.243
	10	01	01			Salarii de baza		11.575.000	3.271.000	11.575.000	11.575.000	2.877.742	8.697.258	2.990.483
	10	01	06			Alte sporuri		228.000	57.000	228.000	228.000	48.200	179.800	49.013

Capi- tol	Sub- capi- tol	Pa- ra- graf	Gru- pa / Titlu	Ar- ti- col	Ali- ne- at	Denumire indicator	Credite de angajament	Credite bugetare		Angajamente bugetare	Angajamente legale	Plati efectuate	Angajamente legale de platit	Cheltuieli efective
								anuale aprobrate la finele perioadei de raportare	trimestriale cumulate					
A						B	1	2	3	4	5	6	7=5-6	8
	10	01	12			Indemnizatii platite unor persoane din afara unitatii		120.000	30.000	120.000	120.000	25.454	94.546	27.192
	10	01	13			Indemnizatii de delegare		9.000	3.000	34	34	34		34
	10	01	30			Alte drepturi salariale in bani		68.000	17.000	68.000	68.000	6.153	61.847	8.521
	10	03				Contributii		3.000.000	750.000	3.000.000	3.000.000	669.106	2.330.894	695.219
	10	03	01			Contributii de asigurari sociale de stat		2.060.000	515.000	2.060.000	2.060.000	470.811	1.589.189	489.038
	10	03	02			Contributii de asigurari de somaj		68.000	17.000	68.000	68.000	14.621	53.379	15.204
	10	03	03			Contributii de asigurari sociale de sanatate		680.000	170.000	680.000	680.000	153.792	526.208	159.910
	10	03	04			Contributii de asigurari pentru accidente de munca si boli profesionale		24.000	6.000	24.000	24.000	4.743	19.257	4.928
	10	03	06			Contributii pentru concedii si indemnizatii		168.000	42.000	168.000	168.000	25.139	142.861	26.139
	20					TITLUL II BUNURI SI SERVICII		7.214.000	1.927.000	1.350.979	1.350.979	1.334.208	16.771	1.414.021
	20	01				Bunuri si servicii		1.843.000	552.000	469.533	469.533	468.828	705	535.418
	20	01	01			Furnituri de birou		98.000	22.000	19.223	19.223	19.208	15	24.418
	20	01	02			Materiale pentru curatenie		138.000	32.000	27.293	27.293	27.293		24.127
	20	01	03			Incalzit, iluminat si forta motrica		815.000	300.000	277.886	277.886	277.383	503	323.843
	20	01	04			Apa, canal si salubritate		184.000	46.000	33.908	33.908	33.908		33.549
	20	01	08			Posta, telecomunicatii, radio, tv, internet		116.000	29.000	23.733	23.733	23.769	24	23.366
	20	01	09			Materiale si prestari de servicii cu caracter functional		40.000	10.000	9.026	9.026	9.026		6.972
	20	01	30			Alte bunuri si servicii pentru intretinere si functionare		452.000	113.000	78.464	78.464	78.301	163	99.143

Capi- tol	Sub- capi- tol	Pa- ra- graf	Gru- pa / Titlu	Ar- ti- col	Ali- ne- at	Denumire indicator	Credite de angajament	Credite bugetare		Angajamente bugetare	Angajamente legale	Plati efectuate	Angajamente legale de platit	Cheltuieli efective
								anuale aprobrate la finele perioadei de raportare	trimestriale cumulate					
								A	B					
			20	02		Reparatii curente		80.000	70.000	17.431	17.431	17.431		17.431
			20	03		Hrana		2.329.000	582.000	355.989	355.989	342.824	13.165	370.537
			20	03	01	Hrana pentru oameni		2.329.000	582.000	355.989	355.989	342.824	13.165	370.537
			20	04		Medicamente si materiale sanitare		120.000	30.000	15.721	15.721	14.934	787	18.134
			20	04	01	Medicamente		120.000	30.000	15.721	15.721	14.934	787	18.134
			20	05		Bunuri de natura obiectelor de inventar		334.000	54.000	19.781	19.781	19.781		20
			20	05	01	Uniforme si echipament		115.000						
			20	05	03	Lenjerie si accesorii de pat		45.000						
			20	05	30	Alte obiecte de inventar		174.000	54.000	19.781	19.781	19.781		20
			20	06		Deplasari, detasari, transferari		44.000	11.000	7.387	7.387	7.387		7.387
			20	06	01	Deplasari interne, detasari, transferari		44.000	11.000	7.387	7.387	7.387		7.387
			20	11		Carti, publicatii si materiale documentare		10.000	10.000	1.414	1.414	1.414		414
			20	14		Protectia muncii		44.000	15.000	1.872	1.872	1.872		1.004
			20	30		Alte cheltuieli		2.410.000	603.000	461.851	461.851	459.737	2.114	463.676
			20	30	30	Alte cheltuieli cu bunuri si servicii		2.410.000	603.000	461.851	461.851	459.737	2.114	463.676
			51			TITLUL VI TRANSFERURI INTRE UNITATI ALE ADMINISTRATIEI PUBLICE		5.125.000	1.464.000	1.281.000	1.281.000	1.281.000		1.281.000
			51	01		Transferuri curente		5.125.000	1.464.000	1.281.000	1.281.000	1.281.000		1.281.000
			51	01	15	Transferuri din bugetele locale pentru institutiile de asistenta sociala pentru persoanele cu handicap		2.082.000	715.000	638.000	638.000	638.000		638.000
			51	01	39	Transferuri din bugetele locale pentru finantarea unitatilor de asistenta sociala si medico-sociale		3.043.000	749.000	643.000	643.000	643.000		643.000
			57			TITLUL VIII ASISTENTA SOCIALA		54.147.000	15.112.000	14.050.087	14.050.087	14.048.370	1.717	14.040.693

Capi- tol	Sub- capi- tol	Pa- ra- graf	Gru- pa / Titlu	Ar- ti- col	Ali- ne- at	Denumire indicator	Credite de angajament	Credite bugetare		Angajamente bugetare	Angajamente legale	Plati efectuate	Angajamente legale de platit	Cheltuieli efective
								anuale aprobate la finele perioadei de raportare	trimestriale cumulate					
A						B	1	2	3	4	5	6	7=5-6	8
						ADMINISTRATIEI PUBLICE		707.000	229.000	190.000	190.000	190.000		190.000
			51	01		Transferuri curente		707.000	229.000	190.000	190.000	190.000		190.000
			51	01	49	Transferuri din bugetele locale pentru finantarea Camerelor Agricole		707.000	229.000	190.000	190.000	190.000		190.000
8402						TRANSPORTURI		18.000.000	3.000.000	2.423.070	2.423.070	2.423.070		1.262.556
			01			CHELTUIELI CURENTE		18.000.000	3.000.000	2.423.070	2.423.070	2.423.070		1.262.556
			20			TITLUL II BUNURI SI SERVICII		18.000.000	3.000.000	2.423.070	2.423.070	2.423.070		1.262.556
			20	02		Reparatii curente		18.000.000	3.000.000	2.423.070	2.423.070	2.423.070		1.262.556
8702						ALTE ACTIUNI ECONOMICE		178.000	90.000	86.900	86.900	55.360	31.540	37.375
			01			CHELTUIELI CURENTE		178.000	90.000	86.900	86.900	55.360	31.540	37.375
			20			TITLUL II BUNURI SI SERVICII		178.000	90.000	86.900	86.900	55.360	31.540	37.375
			20	30		Alte cheltuieli		178.000	90.000	86.900	86.900	55.360	31.540	37.375
			20	30	30	Alte cheltuieli cu bunuri si servicii		178.000	90.000	86.900	86.900	55.360	31.540	37.375
9902	96					excedent/deficit sect dezv						4.489.448		

Conducatorul institutiei,

Conducatorul compartimentului
financiar-contabil

JUDET DAMBOVITA

CONTUL DE EXECUTIE AL BUGETULUI LOCAL - CHELTUIELI
SECTIUNEA DE DEZVOLTARE
31.03.2015

Pag. 1 - lei-

Capi- tol	Sub- capi- tol	Pa- ra- graf	Gru- pa / Titlu	Ar- ti- col	Ali- ne- at	Denumire indicator	Credite de angajament	Credite bugetare		Angajamente bugetare	Angajamente legale	Plati efectuate	Angajamente legale de platit	Cheltuieli efective
								anuale aprobrate la finele perioadei de raportare	trimestriale cumulate					
A						B	1	2	3	4	5	6	7=5-6	8
5002						TOTAL CHELTUIELI	72.792.000	105.452.000	44.981.000	11.888.187	11.888.187	11.070.849	817.338	5.025.128
	01					CHELTUIELI CURENTE	30.270.000	65.541.000	31.799.000	5.381.696	5.381.696	4.955.885	425.811	1.646.789
	51					TITLUL VI TRANSFERURI INTRE UNITATI ALE ADMINISTRATIEI PUBLICE		998.000	21.000					
	51	02				Transferuri de capital		998.000	21.000					
	51	02	12			Transferuri pentru finantarea investi- tiilor la spitale		998.000	21.000					
	55					TITLUL VII ALTE TRANSFERURI		219.000						
	55	01				A. Transferuri interne		219.000						
	55	01	13			Programe de dezvoltare		219.000						
	56					TITLUL VIII PROIECTE CU FINANTARE DIN FONDURI EXTERNE NERAMBURSABILE (FEN)								
						POSTADERARE	30.270.000	64.324.000	31.778.000	5.381.696	5.381.696	4.955.885	425.811	1.646.789
	56	01				Programe din Fondul European de Dezvoltare Regionala (FEDR)	28.878.000	62.932.000	30.386.000	5.322.334	5.322.334	4.934.182	388.152	1.619.724
	56	01	01			Finantarea nationala	3.469.000	6.508.000	3.283.000	447.894	447.894	407.201	40.693	50.649
	56	01	02			Finantarea externa nerambursabila	18.161.000	35.652.000	17.254.000	2.963.402	2.963.402	2.697.330	266.072	1.488.248
	56	01	03			Cheltuieli neeligibile	7.248.000	20.772.000	9.849.000	1.911.038	1.911.038	1.829.651	81.387	80.827
	56	02				Programe din Fondul Social European (FSE)	1.128.000	1.128.000	1.128.000	55.878	55.878	18.219	37.659	20.119
	56	02	01			Finantarea nationala	154.000	154.000	154.000					
	56	02	02			Finantarea externa nerambursabila	951.000	951.000	951.000	54.763	54.763	17.853	36.910	
	56	02	03			Cheltuieli neeligibile	23.000	23.000	23.000	1.115	1.115	366	749	20.119
	56	15				Alte programe comunitare finantate in perioada 2007-2013	54.000	56.000	56.000	1.270	1.270	1.270		
	56	15	02			Finantarea externa nerambursabila	43.000	44.000	44.000	717	717	717		
	56	15	03			Cheltuieli neeligibile	11.000	12.000	12.000	553	553	553		

Capi- tol	Sub- capi- tol	Pa- ra- graf	Gru- pa / Titlu	Ar- ti- col	Ali- ne- at	Denumire indicator	Credite de angajament	Credite bugetare		Angajamente bugetare	Angajamente legale	Plati efectuate	Angajamente legale de platit	Cheltuieli efective
								anuale aprobrate la finele perioadei de raportare	trimestriale cumulate					
A						B	1	2	3	4	5	6	7=5-6	8
			56	16		Alte facilitati si instrumente postaderare	190.000	188.000	188.000					4.732
			56	16	02	Finantarea externa nerambursabila	110.000	109.000	109.000					865
			56	16	03	Cheltuieli neeligibile	80.000	79.000	79.000					3.869
			56	17		Mecanismul Financiar SEE	20.000	20.000	20.000	2.214	2.214	2.214		2.214
			56	17	02	Finantarea externa nerambursabila	20.000	20.000	20.000	2.214	2.214	2.214		2.214
			70			CHELTUIELI DE CAPITAL	42.522.000	29.110.000	10.922.000	4.324.153	4.324.153	3.932.626	391.527	3.378.339
			71			TITLUL XIII ACTIVE NEFINANCIARE	42.522.000	27.801.000	9.772.000	3.324.153	3.324.153	3.232.626	91.527	3.378.339
			71	01		Active fixe	42.522.000	27.536.000	9.772.000	3.324.153	3.324.153	3.232.626	91.527	3.378.339
			71	01	01	Constructii	41.458.000	10.325.000	4.697.000	305.813	305.813	304.317	1.496	2.564.928
			71	01	02	Masini, echipamente si mijloace de transport		154.000	74.000					108.147
			71	01	03	Mobilier, aparatura birotica si alte active corporale		27.000						27.868
			71	01	30	Alte active fixe (inclusiv reparatii capitale)	1.064.000	17.030.000	5.001.000	3.018.340	3.018.340	2.928.309	90.031	677.396
			71	03		Reparatii capitale aferente activelor fixe		265.000						
			72			TITLUL XIV ACTIVE FINANCIARE		1.309.000	1.150.000	1.000.000	1.000.000	700.000	300.000	
			72	01		Active financiare		1.309.000	1.150.000	1.000.000	1.000.000	700.000	300.000	
			72	01	01	Participare la capitalul social al societatilor comerciale		1.309.000	1.150.000	1.000.000	1.000.000	700.000	300.000	
			79			OPERATIUNI FINANCIARE		10.801.000	2.260.000	2.186.343	2.186.343	2.186.343		
			81			TITLUL XVII RAMBURSARI DE CREDITE		10.801.000	2.260.000	2.186.343	2.186.343	2.186.343		
			81	04		Rambursarea imprumuturilor contractate pentru finantarea proiectelor cu finantare UE		10.801.000	2.260.000	2.186.343	2.186.343	2.186.343		

Capi- tol	Sub- capi- tol	Pa- ra- graf	Gru- pa / Titlu	Ar- ti- col	Ali- ne- at	Denumire indicator	Credite de angajament	Credite bugetare		Angajamente bugetare	Angajamente legale	Plati efectuate	Angajamente legale de platit	Cheltuieli efective
								anuale aprobrate la finele perioadei de raportare	trimestriale cumulate					
								1	2					
A						B	1	2	3	4	5	6	7=5-6	8
6000	02					capitale)		188.000	72.000					151.183
						Partea II-a APARARE, ORDINE PUBLICA SI SIGURANTA NATIONALA			116.000					6.400
6002						APARARE			30.000					516
		70				CHELTUIELI DE CAPITAL			30.000					516
		71				TITLUL XIII ACTIVE NEFINANCIARE			30.000					516
		71	01			Active fixe			30.000					516
		71	01	30		Alte active fixe (inclusiv reparatii capitale)			30.000					516
6102						ORDINE PUBLICA SI SIGURANTA NATIONALA			86.000					5.884
		70				CHELTUIELI DE CAPITAL			86.000					5.884
		71				TITLUL XIII ACTIVE NEFINANCIARE			86.000					5.884
		71	01			Active fixe			86.000					5.884
		71	01	02		Masini, echipamente si mijloace de transport			59.000					3.802
		71	01	03		Mobilier, aparatura birotica si alte active corporale			27.000					2.082
6500	02					Partea III-a CHELTUIELI SOCIAL-CULTURALE	10.057.000	44.244.000	20.658.000	4.418.351	4.418.351	4.013.703	404.648	1.361.009
6502						INVATAMANT	54.000	83.000	83.000	15.000	15.000		15.000	11.427
		01				CHELTUIELI CURENTE	54.000	54.000	54.000					
		56				TITLUL VIII PROIECTE CU FINANTARE DIN FONDURI EXTERNE NERAMBURSABILE (FEN)								
						POSTADERARE	54.000	54.000	54.000					
		56	15			Alte programe comunitare finantate in perioada 2007-2013	54.000	54.000	54.000					
		56	15	02		Finantarea externa nerambursabila	43.000	43.000	43.000					

Capi- tol	Sub- capi- tol	Pa- ra- graf	Gru- pa / Titlu	Ar- ti- col	Ali- ne- at	Denumire indicator	Credite de angajament	Credite bugetare		Angajamente bugetare	Angajamente legale	Plati efectuate	Angajamente legale de platit	Cheltuieli efective
								anuale aprobrate la finele perioadei de raportare	trimestriale cumulate					
								1	2					
			56	15	03	Cheltuieli neeligibile	11 000	11 000	11.000					
			70			CHELTUIELI DE CAPITAL		29.000	29.000	15 000	15 000		15.000	11.427
			71			TITLUL XIII ACTIVE NEFINANCIARE		29.000	29.000	15 000	15.000		15.000	11.427
			71	01		Active fixe		29.000	29.000	15.000	15.000		15.000	11.427
			71	01	01	Constructii								18
			71	01	02	Masini, echipamente si mijloace de transport		4.000	4.000					1.680
			71	01	03	Mobilier, aparatura birotica si alte active corporale								5 884
			71	01	30	Alte active fixe (inclusiv reparatii capitale)		25.000	25.000	15.000	15.000		15.000	5 845
6602						SANATATE		2 199 000	474.000	144.118	144 118	144.118		1.285.332
			01			CHELTUIELI CURENTE		998 000	21.000					1 285 332
			51			TITLUL VI TRANSFERURI INTRE UNITATI ALE ADMINISTRATIEI PUBLICE		998.000	21.000					
			51	02		Transferuri de capital		998 000	21.000					
			51	02	12	Transferuri pentru finantarea investi- tiilor la spitale		998 000	21.000					
			56			TITLUL VIII PROIECTE CU FINANTARE DIN FONDURI EXTERNE NERAMBURSABILE (FEN) POSTADERARE								1.285.332
			56	01		Programe din Fondul European de Dezvoltare Regionala (FEDR)								1.285.332
			56	01	02	Finantarea externa nerambursabila								1 285 332
			70			CHELTUIELI DE CAPITAL		408.000	308.000					
			71			TITLUL XIII ACTIVE NEFINANCIARE		408.000	308 000					

Capi- tol	Sub- capi- tol	Pa- ra- graf	Gru- pa / Titlu	Ar- ti- col	Ali- ne- at	Denumire indicator	Credite de angajament	Credite bugetare		Angajamente bugetare	Angajamente legale	Plati efectuate	Angajamente legale de platit	Cheltuieli efective
								anuale aprobrate la finele perioadei de raportare	trimestriale cumulate					
A						B	1	2	3	4	5	6	7=5-6	8
			71	01		Active fixe		408.000	308.000					
			71	01	01	Constructii		408.000	308.000					
			79			OPERATIUNI FINANCIARE		793.000	145.000	144.118	144.118	144.118		
			81			TITLUL XVII RAMBURSARI DE CREDITE		793.000	145.000	144.118	144.118	144.118		
			81	04		Rambursarea imprumuturilor contractate pentru finantarea proiectelor cu finantare UE		793.000	145.000	144.118	144.118	144.118		
6702						CULTURA, RECREERE SI RELIGIE	3.316.000	35.010.000	13.414.000	3.059.166	3.059.166	3.057.670	1.496	21.382
			01			CHELTUIELI CURENTE	3.316.000	34.657.000	13.301.000	3.057.670	3.057.670	3.057.670		6.946
			56			TITLUL VIII PROIECTE CU FINANTARE DIN FONDURI EXTERNE NERAMBURSABILE (FEN) POSTADERARE	3.316.000	34.657.000	13.301.000	3.057.670	3.057.670	3.057.670		6.946
			56	01		Programe din Fondul European de Dezvoltare Regionala (FEDR)	3.106.000	34.447.000	13.091.000	3.054.186	3.054.186	3.054.186		
			56	01	01	Finantarea nationala	272.000	2.730.000	1.037.000	233.041	233.041	233.041		
			56	01	02	Finantarea externa nerambursabila	1.777.000	17.852.000	6.784.000	1.523.728	1.523.728	1.523.728		
			56	01	03	Cheltuieli neeligibile	1.057.000	13.865.000	5.270.000	1.297.417	1.297.417	1.297.417		
			56	15		Alte programe comunitare finantate in perioada 2007-2013		2.000	2.000	1.270	1.270	1.270		
			56	15	02	Finantarea externa nerambursabila		1.000	1.000	717	717	717		
			56	15	03	Cheltuieli neeligibile		1.000	1.000	553	553	553		
			56	16		Alte facilitati si instrumente postaderare	190.000	188.000	188.000					4.732
			56	16	02	Finantarea externa nerambursabila	110.000	109.000	109.000					863
			56	16	03	Cheltuieli neeligibile	80.000	79.000	79.000					3.869
			56	17		Mecanismul Financiar SEE	20.000	20.000	20.000	2.214	2.214	2.214		2.214
			56	17	02	Finantarea externa nerambursabila	20.000	20.000	20.000	2.214	2.214	2.214		2.214

Capi- tol	Sub- capi- tol	Pa- ra- graf	Gru- pa / Titlu	Ar- ti- col	Ali- ne- at	Denumire indicator	Credite de angajament	Credite bugetare		Angajamente bugetare	Angajamente legale	Plati efectuate	Angajamente legale de platit	Cheltuieli efective
								anuale aprobate la finele perioadei de raportare	trimestriale cumulate					
								1	2					
			A			B								
						fixe		265.000						
7000	02					Partea IV-a SERVICII SI DEZVOLTARE PUBLICA, LOCUINTE, MEDIU SI APE	19.715.000	28.475.000	10.141.000	2.031.224	2.031.224	2.031.224		1.239.546
7002						LOCUINTE, SERVICII SI DEZVOLTARE PUBLICA	18.603.000	25.654.000	9.029.000	1.652.002	1.652.002	1.652.002		557.611
		01				CHELTUIELI CURENTE	17.539.000	17.693.000	6.503.000	79.933	79.933	79.933		18.156
		56				TITLUL VIII PROIECTE CU FINANTARE DIN FONDURI EXTERNE NERAMBURSABILE (FEN)								
						POSTADERARE	17.539.000	17.693.000	6.503.000	79.933	79.933	79.933		18.156
		56	01			Programe din Fondul European de Dezvoltare Regionala (FEDR)	17.539.000	17.693.000	6.503.000	79.933	79.933	79.933		18.156
		56	01	01		Finantarea nationala	2.324.000	2.347.000	815.000					
		56	01	02		Finantarea externa nerambursabila	10.973.000	11.082.000	3.752.000					
		56	01	03		Cheltuieli neeligibile	4.242.000	4.264.000	1.936.000	79.933	79.933	79.933		18.156
		70				CHELTUIELI DE CAPITAL	1.064.000	5.461.000	1.901.000	948.593	948.593	948.593		539.455
		71				TITLUL XIII ACTIVE NEFINANCIARE	1.064.000	5.461.000	1.901.000	948.593	948.593	948.593		539.455
		71	01			Active fixe	1.064.000	5.461.000	1.901.000	948.593	948.593	948.593		539.455
		71	01	01		Constructii		10.000						532.519
		71	01	02		Masini, echipamente si mijloace de transport								6.936
		71	01	30		Alte active fixe (inclusiv reparati capitale)	1.064.000	5.451.000	1.901.000	948.593	948.593	948.593		
		79				OPERATIUNI FINANCIARE		2.500.000	625.000	625.000	625.000	625.000		
		81				TITLUL XVII RAMBURSARI DE CREDITE		2.500.000	625.000	625.000	625.000	625.000		
		81	04			Rambursarea imprumuturilor contractate pentru finantarea proiectelor cu finantare UE		2.500.000	625.000	625.000	625.000	625.000		

Capi- tol	Sub- capi- tol	Pa- ra- graf	Gru- pa / Titlu	Ar- ti- col	Ali- ne- at	Denumire indicator	Credite de angajament	Credite bugetare		Angajamente bugetare	Angajamente legale	Plati efectuate	Angajamente legale de platit	Cheltuieli efective
								anuale aprobrate la finele perioadei de raportare	trimestriale cumulate					
A						B	1	2	3	4	5	6	7=5-6	8
			84			PLATI EFECTUATE IN ANU PRECEDENTI SI RECUPERATE IN ANUL CURENT				-1.524	-1.524	-1.524		
			85			Titlul XIX PLATI EFECTUATE IN ANII PRECEDENTI SI RECUPERATE IN ANUL CURENT				-1.524	-1.524	-1.524		
			85	01		Plati efectuate in anii precedenti si recuperate in anul curent				-1.524	-1.524	-1.524		
			85	01	05	Plati efectuate in anii precedenti si recuperate in anul curent aferente fondurilor externe nerambursabile				-1.524	-1.524	-1.524		
7402						PROTECTIA MEDIULUI	1.112.000	2.821.000	1.112.000	379.222	379.222	379.222		681.935
			01			CHELTUIELI CURENTE	1.112.000	1.112.000	1.112.000	379.222	379.222	379.222		313.996
			56			TITLUL VIII PROIECTE CU FINANTARE DIN FONDURI EXTERNE NERAMBURSABILE (FEN) POSTADURARE	1.112.000	1.112.000	1.112.000	379.222	379.222	379.222		313.996
			56	01		Programe din Fondul European de Dezvoltare Regionala (FEDR)	1.112.000	1.112.000	1.112.000	379.222	379.222	379.222		313.996
			56	01	01	Finantarea nationala	180.000	180.000	180.000	61.221	61.221	61.221		50.649
			56	01	02	Finantarea externa nerambursabila	719.000	719.000	719.000	244.884	244.884	244.884		202.916
			56	01	03	Cheltuieli neeligibile	213.000	213.000	213.000	73.117	73.117	73.117		60.431
			70			CHELTUIELI DE CAPITAL		105.000						367.939
			71			TITLUL XIII ACTIVE NEFINANCIARE		105.000						367.939
			71	01		Active fixe		105.000						367.939
			71	01	30	Alte active fixe (inclusiv reparatii capitale)		105.000						367.939
			79			OPERATIUNI FINANCIARE		1.604.000						

Capi- tol	Sub- capi- tol	Pa- ra- graf	Gru- pa / Titlu	Ar- ti- col	Ali- ne- at	Denumire indicator	Credite de angajament	Credite bugetare		Angajamente bugetare	Angajamente legale	Plati efectuate	Angajamente legale de platit	Cheltuieli efective
								anuale aprobate la finele perioadei de raportare	trimestriale cumulate					
A						B	1	2	3	4	5	6	7=5-6	8
			81			TITLUL XVII RAMBURSARI DE CREDITE		1.604.000						
			81	04		Rambursarea imprumuturilor contractate pentru finantarea proiectelor cu finantare UE		1.604.000						
8000	02					Partea V-a ACTIUNI ECONOMICE	43.020.000	32.119.000	14.040.000	5.438.612	5.438.612	5.025.922	412.690	2.184.584
8402						TRANSPORTURI	41.458.000	26.224.000	8.569.000	3.643.974	3.643.974	3.568.943	75.031	2.032.391
			70			CHELTUIELI DE CAPITAL	41.458.000	20.320.000	7.079.000	2.229.230	2.229.230	2.154.199	75.031	2.032.391
			71			TITLUL XIII ACTIVE NEFINANCIARE	41.458.000	20.320.000	7.079.000	2.229.230	2.229.230	2.154.199	75.031	2.032.391
			71	01		Active fixe	41.458.000	20.320.000	7.079.000	2.229.230	2.229.230	2.154.199	75.031	2.032.391
			71	01	01	Constructii	41.458.000	9.612.000	4.389.000	304.317	304.317	304.317		2.032.391
			71	01	30	Alte active fixe (inclusiv reparatii capitale)		10.708.000	2.690.000	1.924.913	1.924.913	1.849.882	75.031	
			79			OPERATIUNI FINANCIARE		5.904.000	1.490.000	1.417.225	1.417.225	1.417.225		
			81			TITLUL XVII RAMBURSARI DE CREDITE		5.904.000	1.490.000	1.417.225	1.417.225	1.417.225		
			81	04		Rambursarea imprumuturilor contractate pentru finantarea proiectelor cu finantare UE		5.904.000	1.490.000	1.417.225	1.417.225	1.417.225		
			84			TITLUL XV PLATI EFECTUATE IN ANII PRECEDENTI SI RECUPERATE IN ANUL CURENT				-2.481	-2.481	-2.481		
			85			Titlul XIX PLATI EFECTUATE IN ANII PRECEDENTI SI RECUPERATE IN ANUL CURENT				-2.481	-2.481	-2.481		
			85	01		Plati efectuate in anii precedenti si recuperate in anul curent				-2.481	-2.481	-2.481		
			85	01	02	Plati efectuate in anii precedenti si				-2.481	-2.481	-2.481		

Capi- tol	Sub- capi- tol	Pa- ra- graf	Gru- pa / Titlu	Ar- ti- col	Ali- ne- at	Denumire indicator	Credite de angajament	Credite bugetare		Angajamente bugetare	Angajamente legale	Plati efectuate	Angajamente legale de platit	Cheltuieli efective
								anuale aprobate la finele perioadei de raportare	trimestriale cumulate					
A						B	1	2	3	4	5	6	7=5-6	8
8702						recuperate in anul curent (SD)				-2.481	-2.481	-2.481		
						ALTE ACTIUNI ECONOMICE	1.562.000	5.895.000	5.471.000	1.794.638	1.794.638	1.456.979	337.659	152.193
	01					CHELTUIELI CURENTE	1.562.000	4.121.000	4.121.000	664.804	664.804	627.145	37.659	22.359
	56					TITLUL VIII PROIECTE CU FINANTARE DIN FONDURI EXTERNE NERAMBURSABILE (FEN)								
						POSTADERARE	1.562.000	4.121.000	4.121.000	664.804	664.804	627.145	37.659	22.359
	56	01				Programe din Fondul European de Dezvoltare Regionala (FEDR)	434.000	2.993.000	2.993.000	608.926	608.926	608.926		2.240
	56	01	01			Finantarea nationala	33.000	591.000	591.000	35.864	35.864	35.864		
	56	01	02			Finantarea externa nerambursabila	392.000	1.699.000	1.699.000	424.769	424.769	424.769		
	56	01	03			Cheltuieli neeligibile	9.000	703.000	703.000	148.293	148.293	148.293		2.240
	56	02				Programe din Fondul Social European (FSE)	1.128.000	1.128.000	1.128.000	55.878	55.878	18.219	37.659	20.119
	56	02	01			Finantarea nationala	154.000	154.000	154.000					
	56	02	02			Finantarea externa nerambursabila	951.000	951.000	951.000	54.763	54.763	17.853	36.910	
	56	02	03			Cheltuieli neeligibile	23.000	23.000	23.000	1.115	1.115	366	749	20.119
	70					CHELTUIELI DE CAPITAL		1.774.000	1.350.000	1.129.834	1.129.834	829.834	300.000	129.834
	71					TITLUL XIII ACTIVE NEFINANCIARE		465.000	200.000	129.834	129.834	129.834		129.834
	71	01				Active fixe		465.000	200.000	129.834	129.834	129.834		129.834
	71	01	01			Constructii		195.000						
	71	01	30			Alte active fixe (inclusiv reparatii capitale)		270.000	200.000	129.834	129.834	129.834		129.834
	72					TITLUL XIV ACTIVE FINANCIARE		1.309.000	1.150.000	1.000.000	1.000.000	700.000	300.000	
	72	01				Active financiare		1.309.000	1.150.000	1.000.000	1.000.000	700.000	300.000	
	72	01	01			Participare la capitalul social al societatilor comerciale		1.309.000	1.150.000	1.000.000	1.000.000	700.000	300.000	
9902	97					excedent/deficit sect dezv		-4.296.000	-4.296.000			55.244		

Conducătorul institutiei,



Director economie,


Conducătorul instituției,

Coordonatorul compartimentului
financiar-contabil

Capi- tol	Sub- capi- tol	Pa- ra- graf	Gru- pa / Titlu	Ar- ti- col	Ali- ne- at	Denumire indicator	Prevederi bugetare anuale aprobrate la finele perioadei de raportare	Prevederi bugetare trimestriale cumulate	Drepturi constatate			Incasari realizate	Stingeri pe alte cai decat incasari	Drepturi constatate de incasat
									Total, din care:	din anii precedenti	din anul curent			
									3=4+5	4	5			
A						B	1	2	3=4+5	4	5	6	7	8=3-6-7
3310	21					specializare si perfectionare	30.000	5.000	20.187	2.310	17.877	17.887	600	1.700
3310	30					Venituri din contractele incheiate cu casele de asigurari sociale de sanatate	121.268.000	35.604.000	35.012.571	8.273.043	26.739.528	26.464.956		8.547.615
3310	31					Venituri din contractele incheiate cu directiile de sanatate publica din sume alocate de la bugetul de stat	9.431.000	2.360.000	2.161.594		2.161.594	2.161.594		
3310	50					Venituri din contractele incheiate cu directiile de sanatate publica din sume alocate din venituri proprii ale Ministerului Sanatatii	5.266.000	1.666.000	165.101		165.101	165.101		
3510						Alte venituri din prestari de servicii si alte activitati	8.208.000	2.402.000	1.857.898	240.076	1.617.822	1.743.594	2.017	112.287
						AMENZI, PENALITATI SI CONFISCARI								
	50					AMENZI, PENALITATI SI CONFISCARI	60.000	10.000	14.659	646	14.013	14.524		135
3610						Alte amenzi, penalitati si confiscari	60.000	10.000	14.659	646	14.013	14.524		135
						DIVERSE VENITURI								
	50					DIVERSE VENITURI	491.000	111.000	112.031		112.031	112.031		
3710						Alte venituri	491.000	111.000	112.031		112.031	112.031		
						TRANSFERURI VOLUNTARE, ALTELE DECAT SUBVENTIILE								
3710						TRANSFERURI VOLUNTARE, ALTELE DECAT SUBVENTIILE			1.000		1.000	1.000		
3710	01					Donatii si sponsorizari			1.000		1.000	1.000		
	03					Varsaminte din sectiunca de functionare pentru finantarea sectiunii de dezvoltare a bugetului local	-5.285.000	-1.117.000	-58.518		-58.518	-58.518		

Capi- tol	Sub- capi- tol	Pa- ra- graf	Gru- pa / Titlu	Ar- ti- col	Ali- ne- at	Denumire indicator	Prevederi bugetare anuale aprobrate la finele perioadei de raportare	Prevederi bugetare trimestriale cumulate	Drepturi constatate			Incasari realizate	Stingeri pe alte cai decat incasari	Drepturi constatate de incasat
									Total, din care:	din anii precedenti	din anul curent			
A						B	1	2	3=4+5	4	5	6	7	8=3-6-7
4310	15					finantarea cheltuielilor de capital din domeniul sanatatii	998 000	21 000						
4510						Subventii din bugetul local pentru finantarea camerelor agricole	707 000	229 000	190 000		190 000	190 000		
4510						SUME PRIMITE DE LA UE/ALTI DONATORI IN CONTUL PLATILOR EFECTUATE SI								
4510						SUME PRIMITE DE LA UE/ALTI DONATORI IN CONTUL PLATILOR EFECTUATE SI	3.647.000	2.288.000						
4510	01					Fondul european de Dezvoltare Regionala	3.647.000	2.288 000						
		01				Sume primite in contul platilor efectuate in anul curent	3.647.000	2.288.000						

Conducatorul institutiei,

Conducatorul compartimentului
financiar-contabil

Capi- tol	Sub- capi- tol	Pa- ra- graf	Gru- pa / Titlu	Ar- ti- col	Ali- ne- at	Denumire indicator	Prevederi bugetare anuale aprobrate la finele perioadei de raportare	Prevederi bugetare trimestriale cumulate	Drepturi constatate			Incasari realizate	Stingeri pe alte cai decat incasari	Drepturi constatate de incasat
									Total, din care:	din anii precedenti	din anul curent			
A						B	1	2	3=4+5	4	5	6	7	8=3-6-7
3310						Ministerului Sanatatii	5.266.000	1.666.000	165.101		165.101	165.101		
	50					Alte venituri din prestari de servicii si alte activitati	8.208.000	2.402.000	1.857.898	240.076	1.617.822	1.743.594	2.017	112.287
3510						AMENZI, PENALITATI SI CONFISCARI	60.000	10.000	14.659	646	14.013	14.524		135
	50					Alte amenzi, penalitati si confiscari	60.000	10.000	14.659	646	14.013	14.524		135
3610						DIVERSE VENITURI	491.000	111.000	112.031		112.031	112.031		
	50					Alte venituri	491.000	111.000	112.031		112.031	112.031		
3710						TRANSFERURI VOLUNTARE, ALTELE DECAT SUBVENTIILE	-5.285.000	-1.117.000	-57.518		-57.518	-57.518		
	01					Donatii si sponsorizari			1.000		1.000	1.000		
	03					Varsaminte din sectiunea de functionare pentru finantarea sectiunii de dezvoltare a bugetului local	-5.285.000	-1.117.000	-58.518		-58.518	-58.518		
4010						INCASARI DIN RAMBURSAREA ACORDATE			157.155		157.155	157.155		
	15					Sume utilizate din excedentul anului precedent pentru efectuarea de cheltuieli			157.155		157.155	157.155		
	01					Sume utilizate de administratiile locale din excedentul anului precedent								
	01					pentru sectiunea de functionare			157.155		157.155	157.155		
4100	10					IV. SUBVENTII	8.221.000	2.222.000	1.991.848		1.991.848	1.991.848		
4310						SUBVENTII DE LA ALTE ADMINISTRATII	8.221.000	2.222.000	1.991.848		1.991.848	1.991.848		
	09					Subventii pentru institutiile publice	7.514.000	1.993.000	1.801.848		1.801.848	1.801.848		
	15					Subventii din bugetul local pentru finantarea camerelor agricole	707.000	229.000	190.000		190.000	190.000		

conducătorul institutiei



Director economic




Conducatorul institutiei,

Conducatorul compartimentului
financiar-contabil

A handwritten signature in black ink, consisting of a stylized, cursive letter 'L' followed by a horizontal line extending to the right.

Capi- tol	Sub- capi- tol	Pa- ra- graf	Gru- pa / Titlu	Ar- ti- col	Ali- ne- ai	Denumire indicator	Prevederi bugetare anuale aprobrate la finele perioadei de raportare	Prevederi bugetare trimestriale cumulate	Drepturi constatate			Incasari realizate	Stingeri pe alte cai decat incasari	Drepturi constatate de incasat
									Total, din care:	din anii precedenti	din anul curent			
A						B	1	2	3=4+5	4	5	6	7	8=3-6-7
4510						CONTUL PLATILOR EFECTUATE SI	3.647.000	2.288.000						
	01					Fondul european de Dezvoltare Regionala	3.647.000	2.288.000						
		01				Sume primite in contul platilor								
		01				efectuate in anul curent	3.647.000	2.288.000						

Conducatorul institutiei,



Conducatorul compartimentului
financiar-contabil


Capi- tol	Sub- capi- tol	Pa- ra- graf	Gru- pa / Titlu	Ar- ti- col	Ali- ne- at	Denumire indicator	Credite de angajament	Credite bugetare		Angajamente bugetare	Angajamente legale	Plati efectuate	Angajamente legale de platit	Cheltuieli efective
								anuale aprobrate la finele perioadei de raportare	trimestriale cumulate					
A						B	1	2	3	4	5	6	7=5-6	8
						SI VANATOARE		758.000	238.000	171.206	171.206	171.206		187.321
	8310	03				Agricultura		758.000	238.000	171.206	171.206	171.206		187.321
		07				Camere agricole		758.000	238.000	171.206	171.206	171.206		187.321

Capi- tol	Sub- capi- tol	Pa- ra- graf	Gru- pa / Titlu	Ar- ti- col	Ali- ne- at	Denumire indicator	Credite de angajament	Credite bugetare		Angajamente bugetare	Angajamente legale	Plati efectuate	Angajamente legale de platit	Cheltuieli efective
								anuale aprobrate la finele perioadei de raportare	trimestriale cumulate					
A						B	1	2	3	4	5	6	7=5-6	8
						indemnizatii		599.000	214.000	547.883	153.358	144.574	8.784	130.941
5010			20			TITLUL II BUNURI SI SERVICII		70.550.000	18.674.000	66.555.337	27.026.472	10.737.663	16.288.809	13.641.957
			20	01		Bunuri si servicii		23.900.000	7.543.000	22.054.486	7.744.484	4.414.536	3.329.948	4.475.795
			20	01	01	Furnituri de birou		441.000	114.000	382.128	207.217	49.928	157.289	84.425
			20	01	02	Materiale pentru curatenie		937.000	236.000	905.850	493.095	61.980	431.115	134.510
			20	01	03	Incalzit, iluminat si forta motrica		8.051.000	2.106.000	7.325.610	2.072.420	1.975.506	96.914	2.148.894
			20	01	04	Apa, canal si salubritate		2.064.000	432.000	2.018.414	665.059	337.393	327.666	308.371
			20	01	05	Carburanti si lubrifianti		399.000	103.000	357.500	52.423	45.770	6.653	29.675
			20	01	06	Piese de schimb		837.000	184.000	764.078	455.321	156.156	299.165	133.434
			20	01	07	Transport		848.000	219.000	567.000	369.196	130.853	238.343	214.864
			20	01	08	Posta, telecomunicatii, radio, tv, internet		905.000	313.000	834.371	279.309	255.626	23.683	249.628
5010			20	01	09	Materiale si prestari de servicii cu caracter functional		8.072.000	3.443.000	7.930.501	2.792.173	1.277.471	1.514.702	1.057.577
5010			20	01	30	Alte bunuri si servicii pentru intretinere si functionare		1.346.000	393.000	969.034	358.271	123.853	234.418	114.417
5010			20	02		Reparatii curente		1.905.000	492.000	1.765.000	211.562	71.954	139.608	43.385
			20	03		Hrana		4.425.000	1.108.000	4.407.032	2.086.850	481.606	1.605.244	738.133
			20	03	01	Hrana pentru oameni		4.425.000	1.108.000	4.407.032	2.086.850	481.606	1.605.244	738.133
			20	04		Medicamente si materiale sanitare		34.662.000	8.193.000	34.655.000	14.987.504	5.086.967	9.900.537	7.867.173
			20	04	01	Medicamente		23.046.000	5.654.000	23.039.000	8.324.718	3.089.883	5.234.835	4.496.645
			20	04	02	Materiale sanitare		5.266.000	1.139.000	5.266.000	3.567.230	1.001.717	2.565.513	1.695.839
			20	04	03	Reactivi		5.150.000	1.100.000	5.150.000	2.589.753	752.259	1.837.494	1.510.365
			20	04	04	Dezinfectanti		1.200.000	300.000	1.200.000	505.803	243.108	262.695	164.324
			20	05		Bunuri de natura obiectelor de inventar		1.773.000	455.000	1.656.616	809.922	270.431	539.491	5.233
			20	05	01	Uniforme si echipament		270.000	75.000	222.400	29.317	6.155	23.162	

Capi- tol	Sub- capi- tol	Pa- ra- graf	Gru- pa / Titlu	Ar- ti- col	Ali- ne- at	Denumire indicator	Credite de angajament	Credite bugetare		Angajamente bugetare	Angajamente legale	Plati efectuate	Angajamente legale de platit	Cheltuieli efective
								anuale aprobat la finele perioadei de raportare	trimestriale cumulate					
A						B	1	2	3	4	5	6	7=5-6	8
5010			20	05	03	Lenjerie si accesorii de pat		315.000	79.000	315.000	35.043	15.313	19.730	
			20	05	30	Alte obiecte de inventar		1.188.000	301.000	1.119.216	745.562	248.963	496.599	5.233
			20	06		Deplasari, detasari, transferari		116.000	25.000	66.319	6.417	4.417	2.000	4.417
			20	06	01	Deplasari interne, detasari, transferari		101.000	25.000	66.319	6.417	4.417	2.000	4.417
			20	06	02	Deplasari in strainatate		15.000						
			20	09		Materiale de laborator		50.000	19.000	18.541	18.541	1.541	17.000	14.151
			20	11		Carti, publicatii si materiale documentare		65.000	24.000	25.650	7.022	3.897	3.125	628
5010			20	12		Consultanta si expertiza		554.000	141.000	554.000	348.954	68.658	280.296	166.589
			20	13		Pregatire profesionala		229.000	59.000	175.000	21.912	14.911	7.001	13.249
			20	14		Protectia muncii		20.000	7.000	7.000	7.000		7.000	
			20	30		Alte cheltuieli		2.851.000	608.000	1.170.693	776.304	318.745	457.559	313.204
			20	30	01	Reclama si publicitate		38.000	13.000	10.000	5.920	3.406	2.514	2.042
			20	30	03	Prime de asigurare non-viata		5.000	3.000					600
			20	30	04	Chirii		165.000	41.000	160.044	102.033	32.256	69.777	77.038
			20	30	30	Alte cheltuieli cu bunuri si servicii		2.643.000	551.000	1.000.649	668.351	283.083	385.268	233.524
			56			TITLUL VIII PROIECTE CU FINANTARE DIN FONDURI EXTERNE NERAMBURSABILE (FEN)								
						POSTADERARE		5.848.000	3.532.000	5.848.000	3.322.263	49.718	3.272.545	
5010			56	01		Programe din Fondul European de Dezvoltare Regionala (FEDR)		5.848.000	3.532.000	5.848.000	3.322.263	49.718	3.272.545	
5010			56	01	01	Finantarea nationala		788.000	513.000	788.000	8.429	8.429		
			56	01	02	Finantarea externa nerambursabila		3.859.000	2.500.000	3.859.000	3.312.839	40.294	3.272.545	
			56	01	03	Cheltuieli neeligibile		1.201.000	519.000	1.201.000	995	995		
			59			TITLUL XI ALTE CHELTUIELI		167.000						
			59	17		Despagubiri civile		167.000						

Capi- tol	Sub- capi- tol	Pa- ra- graf	Gru- pa / Titlu	Ar- ti- col	Ali- ne- at	Denumire indicator	Credite de angajament	Credite bugetare		Angajamente bugetare	Angajamente legale	Plati efectuate	Angajamente legale de platit	Cheltuieli efective
								anuale aprobrate la finele perioadei de raportare	trimestriale cumulate					
A						B	1	2	3	4	5	6	7=5-6	8
5010			70			CHELTUIELI DE CAPITAL		6.191.000	1.138.000	5.284.351	151.052	6.351	144.701	817.783
			71			TITLUL XIII ACTIVE NEFINANCIARE		6.191.000	1.138.000	5.284.351	151.052	6.351	144.701	817.783
			71	01		Active fixe		4.578.000	795.000	3.734.351	151.052	6.351	144.701	817.783
			71	01	01	Constructii								569
			71	01	02	Masini, echipamente si mijloace de transport		1.659.000	781.000	1.004.351	151.052	6.351	144.701	777.318
5010			71	01	03	Mobilier, aparatura birotica si alte active corporale		155.000						19.955
5010			71	01	30	Alte active fixe (inclusiv reparatii capitale)		2.764.000	14.000	2.730.000				19.941
5010			71	03		Reparatii capitale aferente activelor fixe		1.613.000	343.000	1.550.000				
5010			84			PLATI EFECTUATE IN ANII PRECEDENTI SI RECUPERATE IN ANUL CURENT				-7.220	-7.220	-7.220		
5010			85			Titlul XIX PLATI EFECTUATE IN ANII PRECEDENTI SI RECUPERATE IN ANUL CURENT				-7.220	-7.220	-7.220		
5010			85	01		Plati efectuate in anii precedenti si recuperate in anul curent				-7.220	-7.220	-7.220		
5010			85	01	01	Plati efectuate in anii precedenti si recuperate in anul curent (SF)				-7.220	-7.220	-7.220		
5410						ALTE SERVICII PUBLICE GENERALE		948.000	228.000	189.973	189.973	189.973		196.545
			01			CHELTUIELI CURENTE		885.000	228.000	189.973	189.973	189.973		191.070
			10			TITLUL I CHELTUIELI DE PERSONAL		800.000	201.000	175.014	175.014	175.014		175.016
			10	01		Cheltuieli salariale in bani		620.000	152.000	143.761	143.761	143.761		142.956

Capi- tol	Sub- capi- tol	Pa- ra- graf	Gru- pa / Titlu	Ar- ti- col	Ali- ne- at	Denumire indicator	Credite de angajament	Credite bugetare		Angajamente bugetare	Angajamente legale	Plati efectuate	Angajamente legale de platit	Cheltuieli efective
								anuale aprobrate la finele perioadei de raportare	trimestriale cumulate					
A						B	1	2	3	4	5	6	7=5-6	8
						intretinere si functionare		13 000	4 000	2 875	2 875	2 875		2 875
5410			20	05		Bunuri de natura obiectelor de inventar		3.000	1 000					
			20	05	30	Alte obiecte de inventar		3 000	1 000					
			20	06		Deplasari, detasari, transferari		2.000	1.000					
			20	06	01	Deplasari interne, detasari, transferari		2 000	1 000					
			20	13		Pregatire profesionala		10.000	1.000					
			70			CHELTUIELI DE CAPITAL		63 000						5 475
			71			TITLUL XIII ACTIVE NEFINANCIARE		63.000						5 475
			71	01		Active fixe								5 475
			71	01	03	Mobilier, aparatura birotica si alte active corporale								5 475
5410			71	03		Reparatii capitale aferente activelor fixe		63.000						
6610						SANATATE								
						SANATATE		147.820.000	44.553.000	147.820.000	47.615.473	28.483.062	19.132.411	32.358.439
			01			CHELTUIELI CURENTE		142.597.000	44.003.000	142.597.000	47.525.772	28.483.062	19.042.710	31.602.127
			10			TITLUL I CHELTUIELI DE PERSONAL		71.421.000	23.213.000	71.421.000	18.404.374	18.404.374		18.594.948
			10	01		Cheltuieli salariale in bani		55.825.000	18.368.000	55.825.000	14.180.695	14.180.695		14.342.847
			10	01	01	Salarii de baza		39.618.000	13.558.000	39.618.000	9.701.866	9.701.866		9.801.347
			10	01	05	Sporuri pentru conditii de munca		8.670.000	2.470.000	8.670.000	2.378.781	2.378.781		2.475.040
			10	01	06	Alte sporuri		4.505.000	1.395.000	4.505.000	1.253.668	1.253.668		1.219.492
			10	01	11	Fond aferent platii cu ora		2.760.000	865.000	2.760.000	774.740	774.740		765.687
			10	01	30	Alte drepturi salariale in bani		272.000	80.000	272.000	71.640	71.640		81.281
			10	02		Cheltuieli salariale in natura		3.086.000	1.028.000	3.086.000	916.300	916.300		927.931
			10	02	01	Tichete de masa		3.086.000	1.028.000	3.086.000	916.300	916.300		927.931
			10	03		Contributii		12.510.000	3.817.000	12.510.000	3.307.379	3.307.379		3.324.170

Capi- tol	Sub- capi- tol	Pa- ra- graf	Gru- pa / Titlu	Ar- ti- col	Ali- ne- at	Denumire indicator	Credite de angajament	Credite bugetare		Angajamente bugetare	Angajamente legale	Plati efectuate	Angajamente legale de platit	Cheltuieli efective
								anuale aprobrate la finele perioadei de raportare	trimestriale cumulate					
A						B	1	2	3	4	5	6	7=5-6	8
6610			10	03	01	Contributii de asigurari sociale de stat		8 705 000	2.625.000	8 705 000	2.324 881	2 324 881		2 346.949
6610			10	03	02	Contributii de asigurari de somaj		272.000	83.000	272 000	70 487	70 487		71 263
			10	03	03	Contributii de asigurari sociale de sanatate		2 850.000	870.000	2 850 000	736 828	736 828		744.227
6610			10	03	04	Contributii de asigurari pentru accidente de munca si boli profesionale		153.000	47 000	153 000	39 708	39 708		40.092
6610			10	03	06	Contributii pentru concedii si indemnizatii		530 000	192 000	530.000	135 475	135 475		121 639
6610			20			TITLUL II BUNURI SI SERVICII		65 328.000	17 258 000	65 328.000	25 799.135	10 028 970	15 770.165	13 007 179
			20	01		Bunuri si servicii		21 332 000	6 714 000	21 332 000	7 021 998	3 961 953	3 060 045	4 063 907
			20	01	01	Furnituri de birou		367.000	92 000	367 000	192 089	41 800	150 289	72 989
			20	01	02	Materiale pentru curatenie		902.000	225 000	902.000	489 245	61 038	428 207	130 661
			20	01	03	Incalzit, iluminat si forta motrica		6 960.000	1 710 000	6 960.000	1 706 810	1 687 716	19 094	1 887 565
			20	01	04	Apa, canal si salubritate		2 000.000	405 000	2 000 000	646 645	331 323	315 322	303 050
			20	01	05	Carburanti si lubrifianti		350.000	88 000	350 000	44 923	43 270	1 653	26 385
			20	01	06	Piese de schimb		739.000	155 000	739 000	430 243	149 879	280 364	129 713
			20	01	07	Transport		473 000	125 000	473 000	275 196	71 559	203 637	182 709
			20	01	08	Posta, telecomunicatii, radio, tv, internet		800 000	275 000	800 000	244 938	237 613	7 325	231 583
6610			20	01	09	Materiale si prestari de servicii cu caracter functional		7 901.000	3 404 000	7 901.000	2 762 672	1 265 557	1 497 115	1 043 129
6610			20	01	30	Alte bunuri si servicii pentru intretinere si functionare		840.000	235 000	840 000	229 237	72 198	157 039	56 123
6610			20	02		Reparatii curente		1 735 000	457 000	1 735 000	181 562	63 772	117 790	34 133
			20	03		Hrana		4 400.000	1 100 000	4 400 000	2 079 818	474 574	1 605 244	731 101

Capi- tol	Sub- capi- tol	Pa- ra- graf	Gru- pa / Titlu	Ar- ti- col	Ali- ne- at	Denumire indicator	Credite de angajament	Credite bugetare		Angajamente bugetare	Angajamente legale	Plati efectuate	Angajamente legale de platit	Cheltuieli efective
								anuale aprobrate la finele perioadei de raportare	trimestriale cumulate					
A						B	1	2	3	4	5	6	7=5-6	8
6610			20	03	01	Hrana pentru oameni		4.400.000	1.100.000	4.400.000	2.079.818	474.574	1.605.244	731.101
			20	04		Medicamente si materiale sanitare		34.645.000	8.182.000	34.645.000	14.977.504	5.086.967	9.890.537	7.867.173
			20	04	01	Medicamente		23.034.000	5.648.000	23.034.000	8.319.718	3.089.883	5.229.835	4.496.645
			20	04	02	Materiale sanitare		5.261.000	1.134.000	5.261.000	3.562.230	1.001.717	2.560.513	1.695.839
			20	04	03	Reactivi		5.150.000	1.100.000	5.150.000	2.589.753	752.259	1.837.494	1.510.365
			20	04	04	Dezinfectanti		1.200.000	300.000	1.200.000	505.803	243.108	262.695	164.324
			20	05		Bunuri de natura obiectelor de inventar		1.625.000	409.000	1.625.000	778.306	256.963	521.343	
			20	05	01	Uniforme si echipament		210.000	55.000	210.000	16.917	3.755	13.162	
			20	05	03	Lenjerie si accesorii de pat		315.000	79.000	315.000	35.043	15.313	19.730	
			20	05	30	Alte obiecte de inventar		1.100.000	275.000	1.100.000	726.346	237.895	488.451	
			20	06		Deplasari, detasari, transferari		63.000	15.000	63.000	3.098	3.098		3.098
			20	06	01	Deplasari interne, detasari, transferari		63.000	15.000	63.000	3.098	3.098		3.098
			20	11		Carti, publicatii si materiale documentare		21.000	6.000	21.000	2.372	2.247	125	628
6610			20	12		Consultanta si expertiza		550.000	137.000	550.000	344.954	68.658	276.296	166.589
			20	13		Pregatire profesionala		168.000	42.000	168.000	14.912	14.911	1	13.249
			20	30		Alte cheltuieli		789.000	196.000	789.000	394.611	95.827	298.784	127.301
			20	30	01	Reclama si publicitate		9.000	6.000	9.000	4.920	3.406	1.514	2.042
			20	30	04	Chirii		160.000	40.000	160.000	101.989	32.212	69.777	76.993
			20	30	30	Alte cheltuieli cu bunuri si servicii		620.000	150.000	620.000	287.702	60.209	227.493	48.266
			56			TITLUL VIII PROIECTE CU FINANTARE DIN FONDURI EXTERNE NERAMBURSABILE (FEN)								
						POSTADERARE		5.848.000	3.532.000	5.848.000	3.322.263	49.718	3.272.545	
6610			56	01		Programe din Fondul European de Dezvoltare Regionala (FEDR)		5.848.000	3.532.000	5.848.000	3.322.263	49.718	3.272.545	
6610			56	01	01	Finantarea nationala		788.000	513.000	788.000	8.429	8.429		

Capi- tol	Sub- capi- tol	Pa- ra- graf	Gru- pa / Titlu	Ar- ti- col	Ali- ne- at	Denumire indicator	Credite de angajament	Credite bugetare		Angajamente bugetare	Angajamente legale	Plati efectuate	Angajamente legale de platit	Cheltuieli efective
								anuale aprobat la finele perioadei de raportare	trimestriale cumulate					
A						B	1	2	3	4	5	6	7=5-6	8
6610			56 01 02			Finantarea externa nerambursabila		3 859.000	2 500.000	3 859.000	3.312.839	40.294	3.272.545	
			56 01 03			Cheltuieli neeligibile		1 201.000	519.000	1 201.000	995	995		
			70			CHELTUIELI DE CAPITAL		5.223.000	550.000	5.223.000	89.701		89.701	756.312
			71			TITLUL XIII ACTIVE NEFINANCIARE		5.223.000	550.000	5.223.000	89.701		89.701	756.312
			71 01			Active fixe		3.673.000	207.000	3.673.000	89.701		89.701	756.312
			71 01 02			Masini, echipamente si mijloace de transport		943.000	207.000	943.000	89.701		89.701	745.279
6610			71 01 30			Alte active fixe (inclusiv reparatii capitale)		2.730.000		2.730.000				11.033
6610			71 03			Reparatii capitale aferente activelor fixe		1.550.000	343.000	1.550.000				
6710						CULTURA, RECREERE SI RELIGIE								
						CULTURA, RECREERE SI RELIGIE		5.939.000	1.475.000	906.843	906.843	906.843		955.206
			01			CHELTUIELI CURENTE		5.360.000	1.071.000	909.083	909.083	909.083		922.362
			10			TITLUL I CHELTUIELI DE PERSONAL		2.950.000	654.000	631.910	631.910	631.910		636.503
			10 01			Cheltuieli salariale in bani		2.340.000	530.000	516.498	516.498	516.498		519.349
			10 01 01			Salarii de baza		2.298.000	521.000	512.854	512.854	512.854		513.021
			10 01 06			Alte sporuri		12.000	3.000	1.890	1.890	1.890		
			10 01 13			Indemnizatii de delegare		7.000	2.000	449	449	449		449
			10 01 30			Alte drepturi salariale in bani		23.000	4.000	1.305	1.305	1.305		5.879
			10 03			Contributii		610.000	124.000	115.412	115.412	115.412		117.154
			10 03 01			Contributii de asigurari sociale de stat		429.000	85.000	81.546	81.546	81.546		82.163
6710			10 03 02			Contributii de asigurari de somaj		14.000	4.000	2.496	2.496	2.496		2.526
			10 03 03			Contributii de asigurari sociale de sanatate		135.000	28.000	26.789	26.789	26.789		26.982

Capi- tol	Sub- capi- tol	Pa- ra- graf	Gru- pa / Titlu	Ar- ti- col	Ali- ne- at	Denumire indicator	Credite de angajament	Credite bugetare		Angajamente bugetare	Angajamente legale	Plati efectuate	Angajamente legale de platit	Cheltuieli efective
								anuale aprobrate la finele perioadei de raportare	trimestriale cumulate					
A						B	1	2	3	4	5	6	7=5-6	8
						documentare		38.000	13 000	1 650	1.650	1.650		
6710			20	13		Pregatire profesionala		27.000	6 000					
			20	30		Alte cheltuieli		956.000	91 000	66.093	66.093	66.093		65 914
			20	30	01	Reclama si publicitate		28.000	6.000					
			20	30	04	Chirii		2.000						
			20	30	30	Alte cheltuieli cu bunuri si servicii		926.000	85 000	66.093	66 093	66.093		65 914
			59			TITLUL XI ALTE CHELTUIELI		167 000						
			59	17		Despagubiri civile		167.000						
			70			CHELTUIELI DE CAPITAL		579 000	404 000					32 844
			71			TITLUL XIII ACTIVE NEFINANCIARE		579 000	404 000					32.844
			71	01		Active fixe		579.000	404 000					32 844
			71	01	01	Constructii								569
			71	01	02	Masini, echipamente si mijloace de transport		400.000	400.000					15.511
6710			71	01	03	Mobilier, aparatura birotica si alte active corporale		155.000						7.856
6710			71	01	30	Alte active fixe (inclusiv reparatii capitale)		24 000	4 000					8 908
6710			84			PLATI EFECTUATE IN ANII PRECEDENTI SI RECUPERATE IN ANUL CURENT				-2.240	-2.240	-2.240		
6710			85			Titlul XIX PLATI EFECTUATE IN ANII PRECEDENTI SI RECUPERATE IN ANUL CURENT				-2.240	-2.240	-2.240		
6710			85	01		Plati efectuate in anii precedenti si recuperate in anul curent				-2.240	-2.240	-2.240		
6710			85	01	01	Plati efectuate in anii precedenti si				-2.240	-2.240	-2.240		

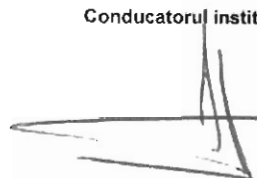

Capi- tol	Sub- capi- tol	Pa- ra- graf	Gru- pa / Titlu	Ar- ti- col	Ali- ne- at	Denumire indicator	Credite de angajament	Credite bugetare		Angajamente bugetare	Angajamente legale	Plati efectuate	Angajamente legale de platit	Cheltuieli efective
								anuale aprobrate la finele perioadei de raportare	trimestriale cumulate					
A						B	1	2	3	4	5	6	7=5-6	8
7010						recuperate in anul curent (SF)				-2.240	-2.240	-2.240		
						LOCUINTE, SERVICII SI DEZVOLTARE PUBLICA								
						LOCUINTE, SERVICII SI DEZVOLTARE PUBLICA		4 739.000	1.682.000	1.539.795	1.539.795	787.855	751.940	718.960
			01			CHELTUIELI CURENTE		4.423.000	1.508.000	1.478.444	1.478.444	781.504	696.940	700.540
			10			TITLUL I CHELTUIELI DE PERSONAL		1.600.000	558.000	552.003	552.003	373.707	178.296	383.050
			10	01		Cheltuieli salariale in bani		1.143.000	349.000	345.980	345.980	303.974	42.006	312.103
			10	01	01	Salarii de baza		1.071.000	322.000	320.980	320.980	295.887	25.093	312.103
			10	01	05	Sporuri pentru conditii de munca		45.000	15.000	15.000	15.000	5.567	9.433	
			10	01	06	Alte sporuri		4.000	1.000					
			10	01	13	Indemnizatii de delegare		3.000	3.000	2.000	2.000		2.000	
			10	01	30	Alte drepturi salariale in bani		20.000	8.000	8.000	8.000	2.520	5.480	
			10	03		Contributii		457.000	209.000	206.023	206.023	69.733	136.290	70.947
			10	03	01	Contributii de asigurari sociale de stat		260.000	103.000	102.827	102.827	48.402	54.425	49.854
7010			10	03	02	Contributii de asigurari de somaj		41.000	31.000	30.067	30.067	1.496	28.571	1.526
			10	03	03	Contributii de asigurari sociale de sanatate		108.000	51.000	50.930	50.930	15.802	35.128	16.229
7010			10	03	04	Contributii de asigurari pentru accidente de munca si boli profesionale		17.000	11.000	10.047	10.047	665	9.382	686
7010			10	03	06	Contributii pentru concedii si indemnizatii		31.000	13.000	12.152	12.152	3.368	8.784	2.652
7010			20			TITLUL II BUNURI SI SERVICII		2.823.000	950.000	926.441	926.441	407.797	518.644	317.490
			20	01		Bunuri si servicii		1.405.000	503.000	496.453	496.453	226.550	269.903	169.128
			20	01	01	Furnituri de birou		21.000	8.000	7.000	7.000		7.000	1.273
			20	01	02	Materiale pentru curatenie		11.000	4.000	3.000	3.000	92	2.908	75
			20	01	03	Incalzit, iluminat si forta motrica		633.000	213.000	212.713	212.713	134.893	77.820	107.384

Capi- tol	Sub- capi- tol	Pa- ra- graf	Gru- pa / Titlu	Ar- ti- col	Ali- ne- at	Denumire indicator	Credite de angajament	Credite bugetare		Angajamente bugetare	Angajamente legale	Plati efectuate	Angajamente legale de platit	Cheltuieli efective
								anuale aprobrate la finele perioadei de raportare	trimestriale cumulate					
A						B	1	2	3	4	5	6	7=5-6	8
7010			20 01 04			Apa, canal si salubritate		21 000	14 000	14 000	14 000	1.656	12 344	907
			20 01 05			Carburanti si lubrifianti		30 000	9 000	7 500	7 500	2 500	5 000	2 240
			20 01 06			Prese de schimb		83 000	25 000	24 250	24 250	5 449	18 801	2 893
			20 01 07			Transport		375 000	94 000	94 000	94 000	59 294	34 706	32 155
			20 01 08			Posta, telecomunicatii, radio, tv, internet		47 000	22 000	21 580	21 580	5 222	16 358	5 254
7010			20 01 09			Materiale si prestari de servicii cu caracter functional		46 000	21 000	20 522	20 522	2 935	17 587	4 684
7010			20 01 30			Alte bunuri si servicii pentru intretinere si functionare		138 000	93 000	91 888	91 888	14 509	77 379	12 263
7010			20 02			Reparatii curente		90 000	30 000	30 000	30 000	8 182	21 818	8 385
			20 03			Hrana		25 000	8 000	7 032	7 032	7 032		7 032
			20 03 01			Hrana pentru oameni		25 000	8 000	7 032	7 032	7 032		7 032
			20 04			Medicamente si materiale sanitare		17 000	11 000	10 000	10 000		10 000	
			20 04 01			Medicamente		12 000	6 000	5 000	5 000		5 000	
			20 04 02			Materiale sanitare		5 000	5 000	5 000	5 000		5 000	
			20 05			Bunuri de natura obiectelor de inventar		86 000	35 000	27 400	27 400	9 252	18 148	
			20 05 01			Uniforme si echipament		60 000	20 000	12 400	12 400	2 400	10 000	
			20 05 30			Alte obiecte de inventar		26 000	15 000	15 000	15 000	6 852	8 148	
			20 06			Deplasari, detasari, transferari		7 000	2 000	2 000	2 000		2 000	
			20 06 01			Deplasari interne, detasari, transferari		7 000	2 000	2 000	2 000		2 000	
			20 09			Materiale de laborator		40 000	17 000	17 000	17 000		17 000	13 601
			20 11			Carti, publicatii si materiale documentare		3 000	3 000	3 000	3 000		3 000	
7010			20 12			Consultanta si expertiza		4 000	4 000	4 000	4 000		4 000	
			20 13			Pregatire profesionala		24 000	10 000	7 000	7 000		7 000	

Capi- tol	Sub- capi- tol	Pa- ra- graf	Gru- pa / Titlu	Ar- ti- col	Ali- ne- at	Denumire indicator	Credite de angajament	Credite bugetare		Angajamente bugetare	Angajamente legale	Plati efectuate	Angajamente legale de platit	Cheltuieli efective
								anuale aprobate la finele perioadei de raportare	trimestriale cumulate					
A						B	1	2	3	4	5	6	7=5-6	8
						stat		86.000	26.000	21.358	21.358	21.358		21.428
8310			10	03	02	Contributii de asigurari de somaj		4.000	1.000	681	681	681		684
			10	03	03	Contributii de asigurari sociale de sanatate		29.000	9.000	7.081	7.081	7.081		7.109
8310			10	03	04	Contributii de asigurari pentru accidente de munca si boli profesionale		2.000	1.000	204	204	204		136
8310			10	03	06	Contributii pentru concedii si indemnizatii		6.000	2.000	1.942	1.942	1.942		1.162
8310			20			TITLUL II BUNURI SI SERVICII		71.000	22.000	8.764	8.764	8.764		15.375
			20	01		Bunuri si servicii		56.000	17.000	8.455	8.455	8.455		9.232
			20	01	01	Furnituri de birou		6.000	2.000	803	803	803		1.095
			20	01	02	Materiale pentru curatenie		1.000	1.000	184	184	184		37
			20	01	03	Incalzit, iluminat si forta motrica		14.000	4.000	2.923	2.923	2.923		2.505
			20	01	04	Apa, canal si salubritate		3.000	1.000	698	698	698		698
			20	01	05	Carburanti si lubrifianti		5.000						1.050
			20	01	06	Piese de schimb		1.000						
			20	01	08	Posta, telecomunicatii, radio, tv, internet		7.000	2.000	1.530	1.530	1.530		1.530
8310			20	01	09	Materiale si prestari de servicii cu caracter functional		4.000	1.000					
8310			20	01	30	Alte bunuri si servicii pentru intretinere si functionare		15.000	6.000	2.317	2.317	2.317		2.317
8310			20	05		Bunuri de natura obiectelor de inventar		4.000	1.000					5.233
			20	05	30	Alte obiecte de inventar		4.000	1.000					5.233
			20	06		Deplasari, detasari, transferari		4.000	1.000	265	265	265		265
			20	06	01	Deplasari interne, detasari, transferari		4.000	1.000	265	265	265		265

Capi- tol	Sub- capi- tol	Pa- ra- graf	Gru- pa / Titlu	Ar- ti- col	Ali- ne- at	Denumire indicator	Credite de angajament	Credite bugetare		Angajamente bugetare	Angajamente legale	Plati efectuate	Angajamente legale de platit	Cheltuieli efective
								anuale aprobrate la finele perioadei de raportare	trimestriale cumulate					
A						B	1	2	3	4	5	6	7=5-6	8
8310			20	11		Carti, publicatii si materiale documentare		3.000	2.000					
8310			20	30		Alte cheltuieli		4.000	1.000	44	44	44		645
			20	30	03	Prime de asigurare non-viata		1.000						600
			20	30	04	Chirii		3.000	1.000	44	44	44		45
			70			CHELTUIELI DE CAPITAL		10.000	10.000					4.732
			71			TITLUL XIII ACTIVE NEFINANCIARE		10.000	10.000					4.732
			71	01		Active fixe		10.000	10.000					4.732
			71	01	03	Mobilier, aparatura birotica si alte active corporale								4.732
8310			71	01	30	Alte active fixe (inclusiv reparatii capitale)		10.000	10.000					
8310			84			TITLUL XV PLATI EFECTUATE IN ANII PRECEDENTI SI RECUPERATE IN ANUL CURENT				-4.980	-4.980	-4.980		
8310			85			Titul XIX PLATI EFECTUATE IN ANII PRECEDENTI SI RECUPERATE IN ANUL CURENT				-4.980	-4.980	-4.980		
8310			85	01		Plati efectuate in anii precedenti si recuperate in anul curent				-4.980	-4.980	-4.980		
8310			85	01	01	Plati efectuate in anii precedenti si recuperate in anul curent (SF)				-4.980	-4.980	-4.980		

Conducatorul institutiei,



Conducatorul compartimentului
financiar-contabil


JUDET DAMBOVITA

DETALIEREA CHELTUIELILOR
INSTITUTII PUBLICE FINANTATE DIN VENITURI PROPRII
SI SUBVENTII DIN BUGETUL LOCAL
SECTIUNEA DE FUNCTIONARE
31.03.2015

Pag. 1 - lei-

Capi- tol	Sub- capi- tol	Pa- ra- graf	Gru- pa / Titlu	Ar- ti- col	Ali- ne- at	Denumire indicator	Credite de angajament	Credite bugetare		Angajamente bugetare	Angajamente legale	Plati efectuate	Angajamente legale de platit	Cheltuieli efective
								anuale aprobrate la finele perioadei de raportare	trimestriale cumulate					
A						B	1	2	3	4	5	6	7=5-6	8
5010						TOTAL CHELTUIELI DIN VENITURI PROPRII SI SUBVENTII		148 165 000	43 506 000	139.495.466	46.949.975	30.482.870	16 467.105	33 598 688
01						CHELTUIELI CURENTE		148 165 000	43 506.000	139.502.686	46 957 195	30 490.090	16 467.105	33 598 688
10						TITLUL I CHELTUIELI DE PERSONAL		77 448 000	24 832.000	72 947.349	19.930.723	19.752.427	178 296	19.956.731
10 01						Cheltuieli salariale in bani		60.478.000	19.566.000	56.967.395	15.323.090	15.281.084	42.006	15.453.950
10 01 01						Salarii de baza		44 128 000	14.708.000	40.725.892	10 809.758	10.784.665	25.093	10.899.976
10 01 05						Sporuri pentru conditii de munca		8 715.000	2 485.000	8 685 000	2.393 781	2 384 348	9.433	2.475.040
10 01 06						Alte sporuri		4.543 000	1.406.000	4 512 511	1 261 179	1.261.179		1.225.158
10 01 11						Fond aferent plati cu ora		2.760 000	865.000	2 760 000	774 740	774.740		765 687
10 01 12						Indemnizatii platite unor persoane din afara unitatii		5 000	3.000	238	238	238		480
10 01 13						Indemnizatii de delegare		12.000	7.000	2.449	2.449	449	2.000	449
10 01 30						Alte drepturi salariale in bani		315.000	92 000	281.305	80 945	75.465	5.480	87.160
10 02						Cheltuieli salariale in natura		3.086.000	1 028 000	3.086.000	916.300	916.300		927.931
10 02 01						Tichete de masa		3 086.000	1.028.000	3.086 000	916.300	916.300		927.931
10 03						Contributii		13 884.000	4.238.000	12.893 954	3.691 133	3.555.043	136 290	3 574.850
10 03 01						Contributii de asigurari sociale de stat		9.613 000	2 874.000	8.933.314	2 553.195	2.498 770	54 425	2.522 977
10 03 02						Contributii de asigurari de somaj		334.000	120.000	305 878	104 365	75 794	28 571	76.633
10 03 03						Contributii de asigurari sociale de sanatate		3 157 000	968 000	2 942.234	829.062	793 934	35.128	801 981
10 03 04						Contributii de asigurari pentru accidente de munca si boli profesionale		181.000	62.000	164 645	51 353	41.971	9.382	42.318
10 03 06						Contributii pentru concedii si indemnizatii		599.000	214.000	547.883	153.358	144 574	8.784	130 941
20						TITLUL II BUNURI SI SERVICII		70.550 000	18 674.000	66 555.337	27.026.472	10 737.663	16 288 809	13 641 957

Capi- tol	Sub- capi- tol	Pa- ra- graf	Gru- pa / Titlu	Ar- ti- col	Ali- ne- at	Denumire indicator	Credite de angajament	Credite bugetare		Angajamente bugetare	Angajamente legale	Plati efectuate	Angajamente legale de platit	Cheltuieli efective
								anuale aprobrate la finele perioadei de raportare	trimestriale cumulate					
A						B	1	2	3	4	5	6	7-5-6	8
			20	01		Bunuri si servicii		23.900.000	7.543.000	22.054.486	7.744.484	4.414.536	3.329.948	4.475.795
			20	01	01	Furnituri de birou		441.000	114.000	382.128	207.217	49.928	157.289	84.425
			20	01	02	Materiale pentru curatenie		937.000	236.000	905.850	493.095	61.980	431.115	134.510
			20	01	03	Incalzit, iluminat si forta motrica		8.051.000	2.106.000	7.325.610	2.072.420	1.975.506	96.914	2.148.894
			20	01	04	Apa, canal si salubritate		2.064.000	432.000	2.018.414	665.059	337.393	327.666	308.371
			20	01	05	Carburanti si lubrifianti		399.000	103.000	357.500	52.423	45.770	6.653	29.675
			20	01	06	Piese de schimb		837.000	184.000	764.078	455.321	156.156	299.165	133.434
			20	01	07	Transport		848.000	219.000	567.000	369.196	130.853	238.343	214.864
			20	01	08	Posta, telecomunicatii, radio, tv, internet		905.000	313.000	834.371	279.309	255.626	23.683	249.628
			20	01	09	Materiale si prestari de servicii cu caracter functional		8.072.000	3.443.000	7.930.501	2.792.173	1.277.471	1.514.702	1.057.577
			20	01	30	Alte bunuri si servicii pentru intretinere si functionare		1.346.000	393.000	969.034	358.271	123.853	234.418	114.417
			20	02		Reparatii curente		1.905.000	492.000	1.765.000	211.562	71.954	139.608	45.385
			20	03		Hrana		4.425.000	1.108.000	4.407.032	2.086.850	481.606	1.605.244	738.133
			20	03	01	Hrana pentru oameni		4.425.000	1.108.000	4.407.032	2.086.850	481.606	1.605.244	738.133
			20	04		Medicamente si materiale sanitare		34.662.000	8.193.000	34.655.000	14.987.504	5.086.967	9.900.537	7.867.173
			20	04	01	Medicamente		23.046.000	5.654.000	23.039.000	8.324.718	3.089.883	5.234.835	4.496.645
			20	04	02	Materiale sanitare		5.266.000	1.139.000	5.266.000	3.567.230	1.001.717	2.565.513	1.695.839
			20	04	03	Reactivi		5.150.000	1.100.000	5.150.000	2.589.753	752.259	1.837.494	1.510.365
			20	04	04	Dezinfectanti		1.200.000	300.000	1.200.000	505.803	243.108	262.695	164.324
			20	05		Bunuri de natura obiectelor de inventar		1.773.000	455.000	1.656.616	809.922	270.431	539.491	5.233
			20	05	01	Uniforme si echipament		270.000	75.000	222.400	29.317	6.155	23.162	
			20	05	03	Lenjerie si accesorii de pat		315.000	79.000	315.000	35.043	15.313	19.730	
			20	05	30	Alte obiecte de inventar		1.188.000	301.000	1.119.216	745.562	248.963	496.599	

Capi- tol	Sub- capi- tol	Pa- ra- graf	Gru- pa / Titlu	Ar- ti- col	Ali- ne- at	Denumire indicator	Credite de angajament	Credite bugetare		Angajamente bugetare	Angajamente legale	Plati efectuate	Angajamente legale de platit	Cheltuieli efective
								anuale aprobrate la finele perioadei de raportare	trimestriale cumulate					
A						B	1	2	3	4	5	6	7-5-6	8
			20	06		Deplasari, detasari, transferari		116.000	25.000	66.319	6.417	4.417	2.000	4.417
			20	06	01	Deplasari interne, detasari, transferari		101.000	25.000	66.319	6.417	4.417	2.000	4.417
			20	06	02	Deplasari in strainatate		15.000						
			20	09		Materiale de laborator		50.000	19.000	18.541	18.541	1.541	17.000	14.151
			20	11		Carti, publicatii si materiale documentare		65.000	24.000	25.650	7.022	3.897	3.125	628
			20	12		Consultanta si expertiza		554.000	141.000	554.000	348.954	68.658	280.296	166.589
			20	13		Pregatire profesionala		229.000	59.000	175.000	21.912	14.911	7.001	13.249
			20	14		Protectia muncii		20.000	7.000	7.000	7.000		7.000	
			20	30		Alte cheltuieli		2.851.000	608.000	1.170.693	776.304	318.745	457.559	313.204
			20	30	01	Reclama si publicitate		38.000	13.000	10.000	5.920	3.406	2.514	2.042
			20	30	03	Prime de asigurare non-viata		5.000	3.000					600
			20	30	04	Chirii		165.000	41.000	160.044	102.033	32.256	69.777	77.038
			20	30	30	Alte cheltuieli cu bunuri si servicii		2.643.000	551.000	1.000.649	668.351	283.083	385.268	233.524
			59			TITLUL XI ALTE CHELTUIELI		167.000						
			59	17		Despagubiri civile		167.000						
			84			PLATI EFECTUATE IN ANII PRECEDENTI SI RECUPERATE IN ANUL CURENT				-7.220	-7.220	-7.220		
			85			Titlul XIX PLATI EFECTUATE IN ANII PRECEDENTI SI RECUPERATE IN ANUL CURENT				-7.220	-7.220	-7.220		
			85	01		Plati efectuate in anii precedenti si recuperate in anul curent				-7.220	-7.220	-7.220		
			85	01	01	Plati efectuate in anii precedenti si recuperate in anul curent (SF)				-7.220	-7.220	-7.220		
5410						ALTE SERVICII PUBLICE GENERALE		885.000	228.000	189.973	189.973	189.973		191.070

Capi- tol	Sub- capi- tol	Pa- ra- graf	Gru- pa / Titlu	Ar- ti- col	Ali- ne- at	Denumire indicator	Credite de angajament	Credite bugetare		Angajamente bugetare	Angajamente legale	Plati efectuate	Angajamente legale de platit	Cheltuieli efective
								anuale aprobrate la finele perioadei de raportare	trimestriale cumulate					
A						B	1	2	3	4	5	6	7=5-6	8
			01			CHELTUIELI CURENTE		885.000	228.000	189.973	189.973	189.973		191.070
			10			TITLUL I CHELTUIELI DE PERSONAL		800.000	201.000	175.014	175.014	175.014		175.016
			10	01		Cheltuieli salariale in bani		620.000	152.000	143.761	143.761	143.761		142.956
			10	01	01	Salarii de baza		618.000	150.000	143.761	143.761	143.761		142.956
			10	01	12	Indemnizatii platite unor persoane din afara unitatii		1.000	1.000					
			10	01	13	Indemnizatii de delegare		1.000	1.000					
			10	03		Contributii		180.000	49.000	31.253	31.253	31.253		32.060
			10	03	01	Contributii de asigurari sociale de stat		133.000	35.000	22.583	22.583	22.583		22.583
			10	03	02	Contributii de asigurari de somaj		3.000	1.000	634	634	634		634
			10	03	03	Contributii de asigurari sociale de sanatate		35.000	10.000	7.434	7.434	7.434		7.434
			10	03	04	Contributii de asigurari pentru accidente de munca si boli profesionale		2.000	1.000	331	331	331		331
			10	03	06	Contributii pentru concedii si indemnizatii		7.000	2.000	271	271	271		1.078
			20			TITLUL II BUNURI SI SERVICII		85.000	27.000	14.959	14.959	14.959		16.054
			20	01		Bunuri si servicii		70.000	24.000	14.959	14.959	14.959		16.054
			20	01	01	Furnituri de birou		15.000	5.000	2.775	2.775	2.775		3.161
			20	01	02	Materiale pentru curatenie		2.000	1.000					709
			20	01	03	Incalzit, iluminat si forta motrica		15.000	6.000	5.567	5.567	5.567		5.567
			20	01	04	Apa, canal si salubritate		2.000	1.000	455	455	455		455
			20	01	05	Carburanti si lubrifianti		2.000	2.000					
			20	01	08	Posta, telecomunicatii, radio, tv, internet		13.000	4.000	3.186	3.186	3.186		3.186

Capi- tol	Sub- capi- tol	Pa- ra- graf	Gru- pa / Titlu	Ar- ti- col	Ali- ne- at	Denumire indicator	Credite de angajament	Credite bugetare		Angajamente bugetare	Angajamente legale	Plati efectuate	Angajamente legale de platit	Cheltuieli efective
								anuale aprobrate la finele perioadei de raportare	trimestriale cumulate					
A						B	1	2	3	4	5	6	7-5-6	8
			20	01	09	Materiale si prestari de servicii cu caracter functional		8.000	1.000	101	101	101		101
			20	01	30	Alte bunuri si servicii pentru intretinere si functionare		13.000	4.000	2.875	2.875	2.875		2.875
			20	05		Bunuri de natura obiectelor de inventar		3.000	1.000					
			20	05	30	Alte obiecte de inventar		3.000	1.000					
			20	06		Deplasari, detasari, transferari		2.000	1.000					
			20	06	01	Deplasari interne, detasari, transferari		2.000	1.000					
			20	13		Pregatire profesionala		10.000	1.000					
6610						SANATATE		136.749.000	40.471.000	136.749.000	44.203.509	28.433.344	15.770.165	31.602.127
			01			CHELTUIELI CURENTE		136.749.000	40.471.000	136.749.000	44.203.509	28.433.344	15.770.165	31.602.127
			10			TITLUL I CHELTUIELI DE PERSONAL		71.421.000	23.213.000	71.421.000	18.404.374	18.404.374		18.594.948
			10	01		Cheltuieli salariale in bani		55.825.000	18.368.000	55.825.000	14.180.695	14.180.695		14.342.847
			10	01	01	Salarii de baza		39.618.000	13.558.000	39.618.000	9.701.866	9.701.866		9.801.347
			10	01	05	Sporuri pentru conditii de munca		8.670.000	2.470.000	8.670.000	2.378.781	2.378.781		2.475.040
			10	01	06	Alte sporuri		4.505.000	1.395.000	4.505.000	1.253.668	1.253.668		1.219.492
			10	01	11	Fond aferent platii cu ora		2.760.000	865.000	2.760.000	774.740	774.740		765.687
			10	01	30	Alte drepturi salariale in bani		272.000	80.000	272.000	71.640	71.640		81.281
			10	02		Cheltuieli salariale in natura		3.086.000	1.028.000	3.086.000	916.300	916.300		927.931
			10	02	01	Tichete de masa		3.086.000	1.028.000	3.086.000	916.300	916.300		927.931
			10	03		Contributii		12.510.000	3.817.000	12.510.000	3.307.379	3.307.379		3.324.170
			10	03	01	Contributii de asigurari sociale de stat		8.705.000	2.625.000	8.705.000	2.324.881	2.324.881		2.346.949
			10	03	02	Contributii de asigurari de somaj		272.000	83.000	272.000	70.487	70.487		71.263
			10	03	03	Contributii de asigurari sociale de sanatate		2.850.000	870.000	2.850.000	736.828	736.828		744.227

Capi- tol	Sub- capi- tol	Pa- ra- graf	Gru- pa / Titlu	Ar- ti- col	Ali- ne- at	Denumire indicator	Credite de angajament	Credite bugetare		Angajamente bugetare	Angajamente legale	Plati efectuate	Angajamente legale de platit	Cheltuieli efective
								anuale aprobrate la finele perioadei de raportare	trimestriale cumulate					
A						B	1	2	3	4	5	6	7-5-6	8
			10	03	04	Contributii de asigurari pentru accidente de munca si boli profesionale		153.000	47.000	153.000	39.708	39.708		40.092
			10	03	06	Contributii pentru concedii si indemnizatii		530.000	192.000	530.000	135.475	135.475		121.639
			20			TITLUL II BUNURI SI SERVICII		65.328.000	17.258.000	65.328.000	25.799.135	10.028.970	15.770.165	13.007.179
			20	01		Bunuri si servicii		21.332.000	6.714.000	21.332.000	7.021.998	3.961.953	3.060.045	4.063.907
			20	01	01	Furnituri de birou		367.000	92.000	367.000	192.089	41.800	150.289	72.989
			20	01	02	Materiale pentru curatenie		902.000	225.000	902.000	489.245	61.038	428.207	130.661
			20	01	03	Incalzit, iluminat si forta motrica		6.960.000	1.710.000	6.960.000	1.706.810	1.687.716	19.094	1.887.565
			20	01	04	Apa, canal si salubritate		2.000.000	405.000	2.000.000	646.645	331.323	315.322	303.050
			20	01	05	Carburanti si lubrifianti		350.000	88.000	350.000	44.923	43.270	1.653	26.385
			20	01	06	Piese de schimb		739.000	155.000	739.000	430.243	149.879	280.364	129.713
			20	01	07	Transport		473.000	125.000	473.000	275.196	71.559	203.637	182.709
			20	01	08	Posta, telecomunicatii, radio, tv, internet		800.000	275.000	800.000	244.938	237.613	7.325	231.583
			20	01	09	Materiale si prestari de servicii cu caracter functional		7.901.000	3.404.000	7.901.000	2.762.672	1.265.557	1.497.115	1.043.129
			20	01	30	Alte bunuri si servicii pentru intretinere si functionare		840.000	235.000	840.000	229.237	72.198	157.039	56.123
			20	02		Reparatii curente		1.735.000	457.000	1.735.000	181.562	63.772	117.790	34.133
			20	03		Hrana		4.400.000	1.100.000	4.400.000	2.079.818	474.574	1.605.244	731.101
			20	03	01	Hrana pentru oameni		4.400.000	1.100.000	4.400.000	2.079.818	474.574	1.605.244	731.101
			20	04		Medicamente si materiale sanitare		34.645.000	8.182.000	34.645.000	14.977.504	5.086.967	9.890.537	7.867.173
			20	04	01	Medicamente		23.034.000	5.648.000	23.034.000	8.319.718	3.089.843	5.229.835	4.496.645
			20	04	02	Materiale sanitare		5.261.000	1.134.000	5.261.000	3.562.230	1.001.717	2.560.513	1.695.839
			20	04	03	Reactivi		5.150.000	1.100.000	5.150.000	2.589.753	752.259	1.837.494	1.510.365

Capi- tol	Sub- capi- tol	Pa- ra- graf	Gru- pa / Titlu	Ar- ti- col	Ali- ne- at	Denumire indicator	Credite de angajament	Credite bugetare		Angajamente bugetare	Angajamente legale	Plati efectuate	Angajamente legale de platit	Cheltuieli efective
								anuale aprobate la finele perioadei de raportare	trimestriale cumulate					
A						B	I	2	3	4	5	6	7=5-6	8
			20	04	04	Dezinfectanti		1.200.000	300.000	1.200.000	505.803	243.108	262.695	164.324
			20	05		Bunuri de natura obiectelor de inventar		1.625.000	409.000	1.625.000	778.306	256.963	521.343	
			20	05	01	Uniforme si echipament		210.000	55.000	210.000	16.917	3.755	13.162	
			20	05	03	Lenjerie si accesorii de pat		315.000	79.000	315.000	35.043	15.313	19.730	
			20	05	30	Alte obiecte de inventar		1.100.000	275.000	1.100.000	726.346	237.895	488.451	
			20	06		Deplasari, detasari, transferari		63.000	15.000	63.000	3.098	3.098		3.098
			20	06	01	Deplasari interne, detasari, transferari		63.000	15.000	63.000	3.098	3.098		3.098
			20	11		Carti, publicatii si materiale documentare		21.000	6.000	21.000	2.372	2.247	125	628
			20	12		Consultanta si expertiza		550.000	137.000	550.000	344.954	68.658	276.296	166.589
			20	13		Pregatire profesionala		168.000	42.000	168.000	14.912	14.911	1	13.249
			20	30		Alte cheltuieli		789.000	196.000	789.000	394.611	95.827	298.784	127.301
			20	30	01	Reclama si publicitate		9.000	6.000	9.000	4.920	3.406	1.514	2.042
			20	30	04	Chirii		160.000	40.000	160.000	101.989	32.212	69.777	76.993
			20	30	30	Alte cheltuieli cu bunuri si servicii		620.000	150.000	620.000	287.702	60.209	227.493	48.266
6710						CULTURA, RECREERE SI RELIGIE		5.360.000	1.071.000	906.843	906.843	906.843		922.362
			01			CHELTUIELI CURENTE		5.360.000	1.071.000	909.083	909.083	909.083		922.362
			10			TITLUL I CHELTUIELI DE PERSONAL		2.950.000	654.000	631.910	631.910	631.910		636.503
			10	01		Cheltuieli salariale in bani		2.340.000	530.000	516.498	516.498	516.498		519.349
			10	01	01	Salarii de baza		2.298.000	521.000	512.854	512.854	512.854		513.021
			10	01	06	Alte sporuri		12.000	3.000	1.890	1.890	1.890		
			10	01	13	Indemnizatii de delegare		7.000	2.000	449	449	449		449
			10	01	30	Alte drepturi salariale in bani		23.000	4.000	1.305	1.305	1.305		5.879
			10	03		Contributii		610.000	124.000	115.412	115.412	115.412		117.154
			10	03	01	Contributii de asigurari sociale de stat		429.000	85.000	81.546	81.546	81.546		82.163

Capi- tol	Sub- capi- tol	Pa- ra- graf	Gru- pa / Titlu	Ar- ti- col	Ali- ne- at	Denumire indicator	Credite de angajament	Credite bugetare		Angajamente bugetare	Angajamente legale	Plati efectuate	Angajamente legale de platit	Cheltuieli efective
								anuale aprobate la finele perioadei de raportare	trimestriale cumulate					
A						B	1	2	3	4	5	6	7=5-6	8
			10	03	02	Contributii de asigurari de somaj		14.000	4.000	2.496	2.496	2.496		2.526
			10	03	03	Contributii de asigurari sociale de sanatate		135.000	28.000	26.789	26.789	26.789		26.982
			10	03	04	Contributii de asigurari pentru accidente de munca si boli profesionale		7.000	2.000	1.063	1.063	1.063		1.073
			10	03	06	Contributii pentru concedii si indemnizatii		25.000	5.000	3.518	3.518	3.518		4.410
			20			TITLUL II BUNURI SI SERVICII		2.243.000	417.000	277.173	277.173	277.173		285.859
			20	01		Bunuri si servicii		1.037.000	285.000	202.619	202.619	202.619		217.474
			20	01	01	Furnituri de birou		32.000	7.000	4.550	4.550	4.550		5.907
			20	01	02	Materiale pentru curatenie		21.000	5.000	666	666	666		3.028
			20	01	03	Incalzit, iluminat si forta motrica		429.000	173.000	144.407	144.407	144.407		145.873
			20	01	04	Apa, canal si salubritate		38.000	11.000	3.261	3.261	3.261		3.261
			20	01	05	Carburanti si lubrifianti		12.000	4.000					
			20	01	06	Prese de schimb		14.000	4.000	828	828	828		828
			20	01	08	Posta, telecomunicatii, radio, tv, internet		38.000	10.000	8.075	8.075	8.075		8.075
			20	01	09	Materiale si prestari de servicii cu caracter functional		113.000	16.000	8.878	8.878	8.878		9.663
			20	01	30	Alte bunuri si servicii pentru intretinere si functionare		340.000	55.000	31.954	31.954	31.954		40.839
			20	02		Reparatii curente		80.000	5.000					867
			20	05		Bunuri de natura obiectelor de inventar		55.000	9.000	4.216	4.216	4.216		
			20	05	30	Alte obiecte de inventar		55.000	9.000	4.216	4.216	4.216		
			20	06		Deplasari, detasari, transferari		40.000	6.000	1.054	1.054	1.054		1.054
			20	06	01	Deplasari interne, detasari, transferari		25.000	6.000	1.054	1.054	1.054		1.054

Capi- tol	Sub- capi- tol	Pa- ra- graf	Gru- pa / Titlu	Ar- ti- col	Ali- ne- at	Denumire indicator	Credite de angajament	Credite bugetare		Angajamente bugetare	Angajamente legale	Plati efectuate	Angajamente legale de platit	Cheltuieli efective
								anuale aprobrate la finele perioadei de raportare	trimestriale cumulate					
A						B	1	2	3	4	5	6	7-5-6	8
			20	06	02	Deplasari in strainatate		15.000						
			20	09		Materiale de laborator		10.000	2.000	1.541	1.541	1.541		550
			20	11		Carti, publicatii si materiale documentare		38.000	13.000	1.650	1.650	1.650		
			20	13		Pregatire profesionala		27.000	6.000					
			20	30		Alte cheltuieli		956.000	91.000	66.093	66.093	66.093		65.914
			20	30	01	Reclama si publicitate		28.000	6.000					
			20	30	04	Chirii		2.000						
			20	30	30	Alte cheltuieli cu bunuri si servicii		926.000	85.000	66.093	66.093	66.093		65.914
			59			TITLUL XI ALTE CHELTUIELI		167.000						
			59	17		Despagubiri civile		167.000						
			84			PLATI EFECTUATE IN ANII PRECEDENTI SI RECUPERATE IN ANUL CURENT				-2.240	-2.240	-2.240		
			85			Titlul XIX PLATI EFECTUATE IN ANII PRECEDENTI SI RECUPERATE IN ANUL CURENT				-2.240	-2.240	-2.240		
			85	01		Plati efectuate in anii precedenti si recuperate in anul curent				-2.240	-2.240	-2.240		
			85	01	01	Plati efectuate in anii precedenti si recuperate in anul curent (SF)				-2.240	-2.240	-2.240		
7010						LOCUINTE, SERVICII SI DEZVOLTARE PUBLICA		4.423.000	1.508.000	1.478.444	1.478.444	781.504	696.940	700.540
			01			CHELTUIELI CURENTE		4.423.000	1.508.000	1.478.444	1.478.444	781.504	696.940	700.540
			10			TITLUL I CHELTUIELI DE PERSONAL		1.600.000	558.000	552.003	552.003	373.707	178.296	383.050
			10	01		Cheltuieli salariale in bani		1.143.000	349.000	345.980	345.980	303.974	42.006	312.103
			10	01	01	Salarii de baza		1.071.000	322.000	320.980	320.980	295.887	25.093	312.103
			10	01	05	Sporuri pentru conditii de munca		45.000	15.000	15.000	15.000	5.567	9.433	

Capi- tol	Sub- capi- tol	Pa- ra- graf	Gru- pa / Titlu	Ar- ti- col	Ali- ne- at	Denumire indicator	Credite de angajament	Credite bugetare		Angajamente bugetare	Angajamente legale	Plati efectuate	Angajamente legale de platit	Cheltuieli efective
								anuale aprobrate la finele perioadei de raportare	trimestriale cumulate					
A						B	1	2	3	4	5	6	7=5-6	8
			10	01	06	Alte sporuri		4.000	1.000					
			10	01	13	Indemnizatii de delegare		3.000	3.000	2.000	2.000		2.000	
			10	01	30	Alte drepturi salariale in bani		20.000	8.000	8.000	8.000	2.520	5.480	
			10	03		Contributii		457.000	209.000	206.023	206.023	69.733	136.290	70.947
			10	03	01	Contributii de asigurari sociale de stat		260.000	103.000	102.827	102.827	48.402	54.425	49.854
			10	03	02	Contributii de asigurari de somaj		41.000	31.000	30.067	30.067	1.496	28.571	1.526
			10	03	03	Contributii de asigurari sociale de sanatate		108.000	51.000	50.930	50.930	15.802	35.128	16.229
			10	03	04	Contributii de asigurari pentru accidente de munca si boli profesionale		17.000	11.000	10.047	10.047	665	9.382	686
			10	03	06	Contributii pentru concedii si indemnizatii		31.000	13.000	12.152	12.152	3.368	8.784	2.652
			20			TITLUL II BUNURI SI SERVICII		2.823.000	950.000	926.441	926.441	407.797	518.644	317.490
			20	01		Bunuri si servicii		1.405.000	503.000	496.453	496.453	226.550	269.903	169.128
			20	01	01	Furnituri de birou		21.000	8.000	7.000	7.000		7.000	1.273
			20	01	02	Materiale pentru curatenie		11.000	4.000	3.000	3.000	92	2.908	75
			20	01	03	Incalzit, iluminat si forta motrica		633.000	213.000	212.713	212.713	134.893	77.820	107.384
			20	01	04	Apa, canal si salubritate		21.000	14.000	14.000	14.000	1.656	12.344	907
			20	01	05	Carburanti si lubrifianti		30.000	9.000	7.500	7.500	2.500	5.000	2.240
			20	01	06	Piese de schimb		83.000	25.000	24.250	24.250	5.449	18.801	2.893
			20	01	07	Transport		375.000	94.000	94.000	94.000	59.294	34.706	32.155
			20	01	08	Posta, telecomunicatii, radio, tv, internet		47.000	22.000	21.580	21.580	5.222	16.358	5.254
			20	01	09	Materiale si prestari de servicii cu caracter functional		46.000	21.000	20.522	20.522	2.935	17.587	4.684

Capi- tol	Sub- capi- tol	Pa- ra- graf	Gru- pa / Titlu	Ar- ti- col	Ali- ne- at	Denumire indicator	Credite de angajament	Credite bugetare		Angajamente bugetare	Angajamente legale	Plati efectuate	Angajamente legale de platit	Cheltuieli efective
								anuale aprobrate la finele perioadei de raportare	trimestriale cumulate					
A						B	1	2	3	4	5	6	7-5-6	8
			20	01	30	Alte bunuri si servicii pentru intretinere si functionare		138.000	93.000	91.888	91.888	14.509	77.379	12.263
			20	02		Reparatii curente		90.000	30.000	30.000	30.000	8.182	21.818	8.385
			20	03		Hrana		25.000	8.000	7.032	7.032	7.032		7.032
			20	03	01	Hrana pentru oameni		25.000	8.000	7.032	7.032	7.032		7.032
			20	04		Medicamente si materiale sanitare		17.000	11.000	10.000	10.000		10.000	
			20	04	01	Medicamente		12.000	6.000	5.000	5.000		5.000	
			20	04	02	Materiale sanitare		5.000	5.000	5.000	5.000		5.000	
			20	05		Bunuri de natura obiectelor de inventar		86.000	35.000	27.400	27.400	9.252	18.148	
			20	05	01	Uniforme si echipament		60.000	20.000	12.400	12.400	2.400	10.000	
			20	05	30	Alte obiecte de inventar		26.000	15.000	15.000	15.000	6.852	8.148	
			20	06		Deplasari, detasari, transferari		7.000	2.000	2.000	2.000		2.000	
			20	06	01	Deplasari interne, detasari, transferari		7.000	2.000	2.000	2.000		2.000	
			20	09		Materiale de laborator		40.000	17.000	17.000	17.000		17.000	13.601
			20	11		Carti, publicatii si materiale documentare		3.000	3.000	3.000	3.000		3.000	
			20	12		Consultanta si expertiza		4.000	4.000	4.000	4.000		4.000	
			20	13		Pregatire profesionala		24.000	10.000	7.000	7.000		7.000	
			20	14		Protectia muncii		20.000	7.000	7.000	7.000		7.000	
			20	30		Alte cheltuieli		1.102.000	320.000	315.556	315.556	156.781	158.775	119.344
			20	30	01	Reclama si publicitate		1.000	1.000	1.000	1.000		1.000	
			20	30	03	Prime de asigurare non-viata		4.000	3.000					
			20	30	30	Alte cheltuieli cu bunuri si servicii		1.097.000	316.000	314.556	314.556	156.781	157.775	119.344
8310						AGRICULTURA, SILVICULTURA, PISCICULTURA SI VANATOARE		748.000	228.000	171.206	171.206	171.206		182.589
				01		CHELTUIELI CURENTE		748.000	228.000	176.186	176.186	176.186		182.589

Capi- tol	Sub- capi- tol	Pa- ra- graf	Gru- pa / Titlu	Ar- ti- col	Ali- ne- at	Denumire indicator	Credite de angajament	Credite bugetare		Angajamente bugetare	Angajamente legale	Plati efectuate	Angajamente legale de platit	Cheltuieli efective
								anuale aprobrate la finele perioadei de raportare	trimestriale cumulate					
A						B	1	2	3	4	5	6	7=5-6	8
						internet		7.000	2.000	1.530	1.530	1.530		1.530
	20	01	09			Materiale si prestari de servicii cu caracter functional		4.000	1.000					
	20	01	30			Alte bunuri si servicii pentru intretinere si functionare		15.000	6.000	2.317	2.317	2.317		2.317
	20	05				Bunuri de natura obiectelor de inventar		4.000	1.000					5.233
	20	05	30			Alte obiecte de inventar		4.000	1.000					5.233
	20	06				Deplasari, detasari, transferari		4.000	1.000	265	265	265		265
	20	06	01			Deplasari interne, detasari, transferari		4.000	1.000	265	265	265		265
	20	11				Carti, publicatii si materiale documentare		3.000	2.000					
	20	30				Alte cheltuieli		4.000	1.000	44	44	44		645
	20	30	03			Prime de asigurare non-viata		1.000						600
	20	30	04			Chirii		3.000	1.000	44	44	44		45
	84					TITLUL XV PLATI EFECTUATE IN ANII PRECEDENTI SI RECUPERATE IN ANUL CURENT				-4.980	-4.980	-4.980		
	85					Titlul XIX PLATI EFECTUATE IN ANII PRECEDENTI SI RECUPERATE IN ANUL CURENT				-4.980	-4.980	-4.980		
	85	01				Plati efectuate in anii precedenti si recuperate in anul curent				-4.980	-4.980	-4.980		
	85	01	01			Plati efectuate in anii precedenti si recuperate in anul curent (SF)				-4.980	-4.980	-4.980		
9910	96					excedent/deficit sect funct		-165.000	-165.000				2.368.943	

conducătorul institutiei,



Director Economie,

Conducătorii instituției,

Conducătorii compartimentului
finanțiar-contabil

JUDET DAMBOVITA

DETALIEREA CHELTUIELILOR
 INSTITUTII PUBLICE FINANTATE DIN VENITURI PROPRII
 SI SUBVENTII DIN BUGETUL LOCAL
 SECTIUNEA DE DEZVOLTARE
 31.03.2015

Pag. 1 - lei-

Capi- tol	Sub- capi- tol	Pa- ra- graf	Gru- pa / Titlu	Ar- ti- col	Ali- ne- at	Denumire indicator	Credite de angajament	Credite bugetare		Angajamente bugetare	Angajamente legale	Plati efectuate	Angajamente legale de platit	Cheltuieli efective
								anuale aprobrate la finele perioadei de raportare	trimestriale cumulate					
A						B	1	2	3	4	5	6	7=5-6	8
5010						TOTAL CHELTUIELI DIN VENITURI PROPRII SI SUBVENTII		12.039.000	4.670.000	11.132.351	3.473.315	56.069	3.417.246	817.783
	01					CHELTUIELI CURENTE		5.848.000	3.532.000	5.848.000	3.322.263	49.718	3.272.545	
	56					TITLUL VIII PROIECTE CU FINANTARE DIN FONDURI EXTERNE NERAMBURSABILE (FEN)								
						POSTADERARE		5.848.000	3.532.000	5.848.000	3.322.263	49.718	3.272.545	
	56	01				Programe din Fondul European de Dezvoltare Regionala (FEDR)		5.848.000	3.532.000	5.848.000	3.322.263	49.718	3.272.545	
	56	01	01			Finantarea nationala		788.000	513.000	788.000	8.429	8.429		
	56	01	02			Finantarea externa nerambursabila		3.859.000	2.500.000	3.859.000	3.312.839	40.294	3.272.545	
	56	01	03			Cheltuieli neeligibile		1.201.000	519.000	1.201.000	995	995		
	70					CHELTUIELI DE CAPITAL		6.191.000	1.138.000	5.284.351	151.052	6.351	144.701	817.783
	71					TITLUL XIII ACTIVE NEFINANCIARE		6.191.000	1.138.000	5.284.351	151.052	6.351	144.701	817.783
	71	01				Active fixe		4.578.000	795.000	3.734.351	151.052	6.351	144.701	817.783
	71	01	01			Constructii								569
	71	01	02			Masini, echipamente si mijloace de transport		1.659.000	781.000	1.004.351	151.052	6.351	144.701	777.318
	71	01	03			Mobilier, aparatura birotica si alte active corporale		153.000						19.955
	71	01	30			Alte active fixe (inclusiv reparatii capitale)		2.764.000	14.000	2.730.000				19.941
	71	03				Reparatii capitale aferente activelor fixe		1.613.000	343.000	1.550.000				
5410						ALTE SERVICII PUBLICE GENERALE		63.000						5.475
	70					CHELTUIELI DE CAPITAL		63.000						5.475
	71					TITLUL XIII ACTIVE NEFINANCIARE		63.000						5.475

Capi- tol	Sub- capi- tol	Pa- ra- graf	Gru- pa / Titlu	Ar- ti- col	Ali- ne- at	Denumire indicator	Credite de angajament	Credite bugetare		Angajamente bugetare	Angajamente legale	Plati efectuate	Angajamente legale de platit	Cheltuieli efective
								anuale aprobrate la finele perioadei de raportare	trimestriale cumulate					
A						B	1	2	3	4	5	6	7=5-6	8
			71	01		Active fixe								5.475
			71	01	03	Mobilier, aparatura birotica si alte active corporale								5.475
			71	03		Reparatii capitale aferente activelor fixe		63.000						
6610						SANATATE		11.071.000	4.082.000	11.071.000	3.411.964	49.718	3.362.246	756.312
			01			CHELTUIELI CURENTE		5.848.000	3.532.000	5.848.000	3.322.263	49.718	3.272.545	
			56			TITLUL VIII PROIECTE CU FINANTARE DIN FONDURI EXTERNE NERAMBURSABILE (FEN)								
						POSTADERARE		5.848.000	3.532.000	5.848.000	3.322.263	49.718	3.272.545	
			56	01		Programe din Fondul European de Dezvoltare Regionala (FEDR)		5.848.000	3.532.000	5.848.000	3.322.263	49.718	3.272.545	
			56	01	01	Finantarea nationala		788.000	513.000	788.000	8.429	8.429		
			56	01	02	Finantarea externa nerambursabila		3.859.000	2.500.000	3.859.000	3.312.839	40.294	3.272.545	
			56	01	03	Cheltuieli neeligibile		1.201.000	519.000	1.201.000	995	995		
			70			CHELTUIELI DE CAPITAL		5.223.000	550.000	5.223.000	89.701		89.701	756.312
			71			TITLUL XIII ACTIVE NEFINANCIARE		5.223.000	550.000	5.223.000	89.701		89.701	756.312
			71	01		Active fixe		3.673.000	207.000	3.673.000	89.701		89.701	756.312
			71	01	02	Masini, echipamente si mijloace de transport		943.000	207.000	943.000	89.701		89.701	745.279
			71	01	30	Alte active fixe (inclusiv reparatii capitale)		2.730.000		2.730.000				11.033
			71	03		Reparatii capitale aferente activelor fixe		1.550.000	343.000	1.550.000				
6710						CULTURA, RECREERE SI RELIGIE		579.000	404.000					32.844
			70			CHELTUIELI DE CAPITAL		579.000	404.000					32.844

Capi- tol	Sub- capi- tol	Pa- ra- graf	Gru- pa / Titlu	Ar- ti- col	Ali- ne- at	Denumire indicator	Credite de angajament	Credite bugetare		Angajamente bugetare	Angajamente legale	Plati efectuate	Angajamente legale de platit	Cheltuieli efective
								anuale aprobrate la finele perioadei de raportare	trimestriale cumulate					
A						B	1	2	3	4	5	6	7=5-6	8
			71			TITLUL XIII ACTIVE NEFINANCIARE		579.000	404.000					32.844
			71	01		Active fixe		579.000	404.000					32.844
			71	01	01	Constructii								569
			71	01	02	Masini, echipamente si mijloace de transport		400.000	400.000					15.511
			71	01	03	Mobilier, aparatura birotica si alte active corporale		155.000						7.856
			71	01	30	Alte active fixe (inclusiv reparatii capitale)		24.000	4.000					8.908
7010						LOCUINTE, SERVICII SI DEZVOLTARE PUBLICA		316.000	174.000	61.351	61.351	6.351	55.000	18.420
			70			CHELTUIELI DE CAPITAL		316.000	174.000	61.351	61.351	6.351	55.000	18.420
			71			TITLUL XIII ACTIVE NEFINANCIARE		316.000	174.000	61.351	61.351	6.351	55.000	18.420
			71	01		Active fixe		316.000	174.000	61.351	61.351	6.351	55.000	18.420
			71	01	02	Masini, echipamente si mijloace de transport		316.000	174.000	61.351	61.351	6.351	55.000	16.528
			71	01	03	Mobilier, aparatura birotica si alte active corporale								1.892
8310						AGRICULTURA, SILVICULTURA, PISCICULTURA SI VANATOARE		10.000	10.000					4.732
			70			CHELTUIELI DE CAPITAL		10.000	10.000					4.732
			71			TITLUL XIII ACTIVE NEFINANCIARE		10.000	10.000					4.732
			71	01		Active fixe		10.000	10.000					4.732
			71	01	03	Mobilier, aparatura birotica si alte active corporale								4.732
			71	01	30	Alte active fixe (inclusiv reparatii capitale)		10.000	10.000					4.732

Capi- tol	Sub- capi- toi	Pa- ra- graf	Gra- pa / Titlu	Ar- ti- col	Ali- ne- at	Denumire indicator	Credite de angajament	Credite bugetare		Angajamente bugetare	Angajamente legale	Plati efectuate	Angajamente legale de platit	Cheltuieli efective
								anuale aprobrate la finele perioadei de raportare	trimestriale cumulate					
A						B	1	2	3	4	5	6	7=5-6	8
9910	97					excedent/deficit sect dezv		-212.000	-212.000			215.031		

Conducatorul institutiei,

ROMANIA
* Consiliul *
Jucănean
JUDETUL DÂMBOVITA

Conducatorul compartimentului
financiar-contabil